



[na stronie pierwszej dokumentu 2 parafy, na stronach 2-14 jedna parafa – przyp. tłum.]

**PKO Finance AB (publ.)-/-**

**Roczny raport za okres od 2019-01-01 do 2019-12-31-/-**

(Nr org. 556693-7461)-/-

c/o AB 1909 Corporate Services-/-  
Norrandsgatan 18 (biuro główne)-/-  
111 43 Stockholm (siedziba)-/-  
Szwecja (kraj rejestracji)-/-

[14 kolejno ponumerowanych stron dokumentu – przyp. tłum.]

## **SPRAWOZDANIE Z DZIAŁALNOŚCI-/-**

Spółka jest jednostką zależną (spółką-córką) w całości należącą do Powszechnej Kasy Oszczędności Banku Polskiego Spółki Akcyjnej („PKO Bank Polski SA”).-/-  
Siedzibą Spółki jest Sztokholm.-/-

### **Działalność-/-**

Przedmiotem działalności Spółki jest bezpośrednie lub pośrednie posiadanie, zarządzanie papierami wartościowymi oraz obrót nimi, a także inna działalność finansowa niewymagająca zezwolenia, z udzielaniem kredytów włącznie, oraz czynności z tym powiązane.-/-

W roku 2008 Spółka przystąpiła do programu emisji obligacji „Programme for the Issuance of Loan Participation Notes”. Zgodnie z tym programem Spółka może emitować obligacje (Loan Participation Notes) w różnych seriach. Wyłącznym celem takiej emisji jest sfinansowanie pożyczek dla jednostki dominującej (spółki-matki). Spółka zgodnie z warunkami programu ustanawia na rzecz posiadaczy wyemitowanych obligacji zastaw na swoich prawach w związku z pożyczkami udzielonymi jednostce dominującej (spółce-matce).-/-

Zgodnie z warunkami wyżej wymienionego programu „Programme for the Issuance of Loan Participation Notes”, Spółka w latach 2010–2012 wyemitowała łącznie cztery transze obligacji denominowane w walutach CHF i EUR. W roku 2012 przeprowadzono emisję obligacji na rynku amerykańskim na bazie dokumentacji obowiązującej w Stanach Zjednoczonych, zgodnie z regulacją Rule 144A, US Securities Act. W styczniu 2014 roku zgodnie z wyżej wymienionym programem Spółka wyemitowała kolejną transzę obligacji w wysokości 500 000 000 EUR. Termin spłaty obligacji przypada na 23 stycznia 2019 r.-/-

Wszystkie obligacje mają stałe oprocentowanie i zostały wykorzystane w celu sfinansowania pożyczek dla jednostki dominującej (spółki-matki) zasadniczo na takich samych warunkach.-/-

Na koniec okresu sprawozdawczego Spółka posiada dwie wyemitowane transze obligacji, które nie zostały spłacone: jedną w EUR i jedną w USD (patrz również noty 5 i 8).-/-

Obligacje Spółki w EUR i USD są notowane na giełdzie papierów wartościowych w Luksemburgu (LSE).-/-

W grudniu 2017 r. [Spółka] udzieliła siostrzanej spółce PKO Leasing Sverige AB pożyczki w wysokości 5 500 000 EUR, wymagalnej w grudniu 2023 r. Odsetki od tej pożyczki są zmienne.-/-

### **Rok obrotowy-/-**

Na początku roku wymienione powyżej obligacje o wartości 500 milionów EUR zostały spłacone po spłacie przez jednostkę dominującą pożyczki w tej samej wysokości.-/-

Zmniejszenie sumy bilansowej w porównaniu do roku 2018 wiąże się przede wszystkim z powyższą spłatą obligacji.-/-

Zmniejszone przychody z tytułu odsetek oraz zmniejszony wynik finansowy przed opodatkowaniem wiążą się niższą wartością pożyczek (patrz powyżej). Na wynik finansowy przed opodatkowaniem miały również wpływ relatywnie wysokie koszty doradztwa podatkowego, opisanego szczegółowo w notcie 13. Spółka dokonała nowej oceny możliwości uzyskania korzyści podatkowych, opisanych w notcie 13. Dotyczy to m.in. nowej interpretacji obowiązujących przepisów sprawozdawczych (KIMSF 23). Na tej podstawie Spółka postanowiła ująć rezerwę na zobowiązania podatkowe, które powstaną w przypadku, gdy Spółka ostatecznie będzie musiała zapłacić podatek. W konsekwencji Spółka ujęła jako należność kwotę, na którą jednostka dominująca udzieliła [spółce] gwarancji, w celu zachowania kapitału akcyjnego Spółki. Przedmiotowa suma gwarantowana przez jednostkę dominującą wynosi 64 334 542 EUR i została wykazana bezpośrednio w kapitale własnym.-/-

Spółka nie zatrudniała żadnych pracowników.-/-

### **Przebieg wieloletni (w tys. EUR)-/-**

|                          | 2019   | 2018   | 2017   | 2016   |
|--------------------------|--------|--------|--------|--------|
| Przychody z tyt. odsetek | 44 565 | 53 492 | 55 342 | 61 330 |
| Wynik finansowy przed    |        |        |        |        |



|                |           |           |           |           |
|----------------|-----------|-----------|-----------|-----------|
| opodatkowaniem | -753      | 132       | 202       | 259       |
| Kapitał własny | 5 547     | 6 386     | 6 329     | 717       |
| Suma bilansowa | 1 024 847 | 1 451 708 | 1 411 761 | 1 521 213 |

### ***Czynniki ryzyka i niepewności-/-***

#### Ryzyko rynkowe-/-

Pożyczki udzielone jednostce dominującej (spółce-matce), które są głównymi aktywami Spółki, finansowane są w całości przez obligacje w tych samych walutach i na takich samych warunkach oprocentowania i spłaty. Stopy procentowe pożyczek udzielanych jednostce dominującej są stałe, dotyczy to również warunków oprocentowania obligacji. Pożyczki udzielane jednostce dominującej są we wszystkich przypadkach finansowane z obligacji wyemitowanych w tej samej walucie. Wszystkie istotne środki pieniężne w kasie i w banku utrzymywane są w walucie EUR, która jest walutą sprawozdawczą Spółki.-/-

#### Ryzyko płynności-/-

Terminy płatności odsetek od obligacji Spółki przypadają równocześnie z terminami płatności odsetek przez jednostkę dominującą (płatność odsetek od pożyczek udzielonych jednostce dominującej następuje nieco wcześniej niż płatność odsetek od obligacji). W związku z tym Spółka ma zawsze dostęp do aktywów obrotowych, aby sfinansować swoje płatności odsetek. Patrz również nota 5.-/-

#### Ryzyko kredytowe i ryzyko kontrahenta-/-

PKO Bank Polski SA jest głównym pożyczkobiorcą Spółki. Sytuacja finansowa PKO Banku Polskiego SA jest bardzo dobra (długoterminowy rating A3 według Moody's), w związku z czym ryzyko kredytowe Spółki oceniane jest jako niskie.-/-

Ponadto jednostka dominująca udzieliła gwarancji w celu zabezpieczenia realizacji zobowiązań spółki PKO Leasing Sverige AB w stosunku do Spółki.-/-

Środki pieniężne Spółki ulokowane są w SEB, w Szwecji.-/-

### ***Sprawozdanie ze sprawowanego zarządu spółką-/-***

#### Zasady zarządzania spółką-/-

Spółką kieruje Zarząd i Dyrektor Naczelny, wykonujący czynności, do których są uprawnieni na podstawie Umowy Spółki, Instrukcji dla Dyrektora Naczelnego, Regulaminu pracy Zarządu i Ustawy o spółkach akcyjnych.-/-

#### Ważne instrumenty kontroli ryzyka i zarządzania ryzykiem w związku ze sprawozdawczością finansową-/-

Spółka wypracowała stosowne procedury w celu zapewnienia rzetelności swoich sprawozdań finansowych. Obejmują one m.in. sporządzanie bilansu kwartalnego, który kontrolowany jest przez Zarząd, jak również przez reprezentantów jednostki dominującej.-/-

#### Jednostka dominująca-/-

Jednostka dominująca, która posiada wszystkie akcje [spółki], wymieniona została w nocie 9.-/-

#### Walne Zgromadzenie Akcjonariuszy-/-

Prawo właściciela do podejmowania uchwał wykonywane jest podczas Walnego Zgromadzenia Akcjonariuszy zgodnie z prawem i Umową Spółki.-/-

#### Zarząd-/-

Zarząd pracuje zgodnie z prawem, Umową Spółki oraz opracowanym przez Walne Zgromadzenie Akcjonariuszy Regulaminem pracy Zarządu.-/-

Zarząd podejmuje decyzje, działając w pełnym składzie, a nie za pośrednictwem komisji czy komitetów.

Ze względu na ograniczoną działalność Spółki oraz nieliczne transakcje przez nią przeprowadzane powyższy system kontroli sprawozdawczości finansowej ocenia się jako w pełni wystarczający i nie ma powodów, aby stosować jakiś szczególny tryb zarządzania Spółką.-/-

### ***Planowany dalszy rozwój-/-***

Przyszła działalność Spółki uzależniona jest od rozwoju rynków finansowych oraz środowiska makroekonomicznego. Poza tym na przyszłą działalność Spółki będzie miał wpływ efekt problematyki podatkowej opisanej w nocie 13.-/-



Na skutek wybuchu w ostatnim czasie epidemii koronawirusa (COVID 19) trudno przewidzieć jaka będzie sytuacja ekonomiczna Szwecji, ale na dzień publikacji niniejszego sprawozdania finansowego epidemia koronawirusa nie wpłynęła w znaczący sposób na sytuację ekonomiczną przedsiębiorstwa, na jego wynik finansowy i przepływy pieniężne.-/-

#### Propozycja rozdysponowania zysku-/-

Do dyspozycji Walnego Zgromadzenia Akcjonariuszy  
pozostaje następujący zysk:-/-


|   |     |                    |
|---|-----|--------------------|
| Zyski zatrzymane                              | EUR | 65 173 277         |
| Wynik roku bieżącego                          | EUR | <u>-65 173 277</u> |
| Razem wynik roku bieżącego i zyski zatrzymane | EUR | 0                  |

Zarząd nie posiada żadnego zysku do rozdysponowania

Do przeniesienia na następny okres

|  |     |   |
|--|-----|---|
|  | EUR | 0 |
|--|-----|---|

W sprawie wyniku finansowego przedsiębiorstwa i jego sytuacji pod innymi względami odsyłamy do sprawozdania finansowego wraz z należącymi do niego komentarzami bilansowymi.-/-



## RACHUNEK ZYSKÓW I STRAT-/-


| Kwoty w EUR  | Nota 1, 2 | 2019               | 2018           |
|--|-----------|--------------------|----------------|
| Opłata administracyjna i prowizje od spółek należących do Grupy          |           | 110 200            | 181 128        |
| Pozostałe koszty zewnętrzne  | Nota 3    | -266 984           | -258 699       |
| <b>Zysk/strata z działalności operacyjnej</b>                            |           | <b>-156 784</b>    | <b>-77 571</b> |
| <b>Pozycje finansowe</b>   |           |                    |                |
| Przychody z tytułu odsetek od spółek należących do Grupy                 |           | 44 565 405         | 53 492 330     |
| Koszty odsetek   |           | -45 150 113        | -53 271 179    |
| Różnice kursowe  |           | -11 675            | -11 723        |
| <b>Zysk/strata przed opodatkowaniem i dyspozycjami zamknięcia okresu</b> |           | <b>-753 166</b>    | <b>131 857</b> |
| <b>Dyspozycje zamknięcia okresu</b>                                      |           |                    |                |
| Zamknięcie funduszu okresowego   |           | 102 916            | -              |
| Przekazanie na fundusz okresowy  |           | -51 897            | -45 062        |
| <b>Zysk/strata przed opodatkowaniem</b>                                  |           | <b>-702 147</b>    | <b>86 795</b>  |
| Odroczony podatek dochodowy  | Nota 13   | -64 437 867        | -              |
| Bieżący podatek dochodowy  | Nota 4    | -33 264            | -29 741        |
| <b>Roczny zysk/strata</b>  |           | <b>-65 173 277</b> | <b>57 054</b>  |

Dochody całkowite Spółki są zgodne z rocznym zyskiem/stratą.-/-



**BILANS-/-**

| Kwoty w EUR   | Nota 1, 2       | 2019-12-31           | 2018-12-31           |
|---|-----------------|----------------------|----------------------|
| <b>Aktywa</b>   |                 |                      |                      |
| <i>Długoterminowe aktywa finansowe</i>                              |                 |                      |                      |
| Pożyczki udzielone spółkom należącym do Grupy                       | Nota 5, 6       | 944 989 809          | 926 179 885          |
| <i>Aktywa obrotowe</i>  |                 |                      |                      |
| Pożyczki udzielone spółkom należącym do Grupy                       | Nota 5, 6       | 816 000              | 500 807 867          |
| Należności od jednostki dominującej                                 | Nota 13         | 64 334 542           | -                    |
| Należności z tyt. podatku   |                 | -                    | 166 444              |
| Koszty zapłacone z góry   |                 | 13 119               | 13 103               |
| Rozliczenia międzyokresowe przychodów od spółek należących do Grupy | Nota 7          | 11 691 882           | 22 392 848           |
| Środki w banku  |                 | <u>3 002 037</u>     | <u>2 148 081</u>     |
| Suma aktywów obrotowych   |                 | 79 857 580           | 525 528 343          |
| <b>Suma aktywów</b>   |                 | <b>1 024 847 388</b> | <b>1 451 708 228</b> |
| <b>Zobowiązania i kapitał własny</b>                                |                 |                      |                      |
| <b>Kapitał własny</b>   |                 |                      |                      |
| Nota 9  |                 |                      |                      |
| <i>Kapitał zakładowy</i>  |                 |                      |                      |
| Kapitał akcyjny (500 000 akcji o wartości 11,09 EUR)                |                 | 5 547 358            | 5 547 358            |
| <i>Pozostałe kapitały</i>   |                 |                      |                      |
| Zyski zatrzymane  |                 | 65 173 277           | 781 681              |
| Wynik roku bieżącego  |                 | -65 173 277          | 57 054               |
| Suma pozostałych kapitałów  |                 | -                    | 838 735              |
| <b>Suma kapitału własnego</b>                                       |                 | <b>5 547 358</b>     | <b>6 386 093</b>     |
| <b>Nieopodatkowane rezerwy</b>                                      |                 |                      |                      |
| Fundusze okresowe   |                 | <b>489 894</b>       | <b>540 911</b>       |
| <b>Zobowiązania</b>   |                 |                      |                      |
| <i>Zobowiązania długoterminowe</i>                                  |                 |                      |                      |
| Wyemitowane obligacje   | Nota 6, 8       | 941 962 102          | 922 344 391          |
| <i>Zobowiązania krótkoterminowe</i>                                 |                 |                      |                      |
| Wyemitowane obligacje   |                 | -                    | 499 992 470          |
| Zobowiązania wobec jednostki dominującej                            |                 | -                    | 813                  |
| Zobowiązania wobec innych dostawców                                 |                 | 65 342               | 465                  |
| Rezerwy z tytułu odroczonego podatku dochodowego                    | Nota 4, Nota 13 | 65 059 762           | -                    |
| Rozliczenia międzyokresowe kosztów z tyt. odsetek                   |                 | 11 665 414           | 22 319 869           |
| Pozostałe zobowiązania krótkoterminowe                              |                 | 17 644               | -                    |
| Pozostałe rozliczenia międzyokresowe kosztów                        |                 | <u>39 871</u>        | <u>123 216</u>       |
| Suma zobowiązań krótkoterminowych                                   |                 | 76 848 034           | 522 436 833          |
| <b>Suma zobowiązań</b>  |                 | <b>1 018 810 136</b> | <b>1 444 781 224</b> |
| <b>Suma zobowiązań i kapitału własnego</b>                          |                 | <b>1 024 847 388</b> | <b>1 451 708 228</b> |



## Sprawozdanie z przepływów pieniężnych-/-

| Kwoty w EUR   | 2019                | 2018             |
|---|---------------------|------------------|
| <b>Działalność operacyjna</b>                                   |                     |                  |
| Odsetki i inne płatności od innych spółek należących do Grupy   | 55 496 404          | 52 416 539       |
| Podatki   | -8 019              | -104 740         |
| Wyплаты odsetek od obligacji Eurobond                           | -55 187 379         | -52 034 184      |
| Wyплаты dla dostawców, wynagrodzeń członków Zarządu i in.       | -251 243            | -137 148         |
| Pozostałe koszty z tytułu odsetek                               | -10 299             | -5 690           |
| Splaty pożyczek od spółek należących do Grupy                   | 500 816 000         | 816 000          |
| <b>Przepływy środków pieniężnych z działalności operacyjnej</b> | <b>500 855 465</b>  | <b>950 777</b>   |
| <b>Działalność inwestycyjna</b>                                 |                     |                  |
|   | -                   | -                |
| <b>Działalność finansowa</b>                                    |                     |                  |
| Splata wyemitowanych obligacji                                  | -500 000 000        | 0                |
| <b>Przepływy środków pieniężnych z działalności finansowej</b>  | <b>-500 000 000</b> | <b>0</b>         |
| <b>Przepływy środków pieniężnych w okresie sprawozdawczym</b>   |                     |                  |
|   | <b>855 465</b>      | <b>950 777</b>   |
| Środki pieniężne na początek okresu                             | 2 148 081           | 1 205 289        |
| Różnice kursowe od środków pieniężnych                          | -1 509              | -7 985           |
| <b>Środki pieniężne na koniec okresu sprawozdawczego</b>        | <b>3 002 037</b>    | <b>2 148 081</b> |

## SPRAWOZDANIE ZE ZMIAN W KAPITALE WŁASNYM-/-

|  | <b>Kapitał zakładowy</b> |                         | <b>Pozostały kapitał</b>    |                             |
|--|--------------------------|-------------------------|-----------------------------|-----------------------------|
|  | <i>Kapitał akcyjny</i>   | <i>Zyski zatrzymane</i> | <i>Wynik roku bieżącego</i> | <i>Razem kapitał własny</i> |
| Kwota na dzień 2018-01-01                    | 5 547 358                | 661 989                 | 119 692                     | 6 329 039                   |
| Zysk zatrzymany                              |                          | 119 692                 | -119 692                    | 0                           |
| Wynik roku bieżącego                         |                          |                         | 57 054                      | 57 054                      |
| Kwota na dzień 2018-12-31                    | 5 547 358                | 781 681                 | 57 054                      | 6 386 093                   |
| Kwota na dzień 2019-01-01                    | 5 547 358                | 781 681                 | 57 054                      | 6 386 093                   |
| Zysk zatrzymany                              |                          | 57 054                  | -57 054                     | 0                           |
| Potwierdzona gwarancja jednostki dominującej |                          | 64 334 542              |                             | 64 334 542                  |
| Wynik roku bieżącego                         |                          |                         | -65 173 277                 | -65 173 277                 |
| Kwota na dzień 2019-12-31                    | 5 547 358                | 65 173 277              | -65 173 277                 | 5 547 358                   |

Akcje Spółki nie mają wartości nominalnej i są w całości opłacone-/-



## NOTY-/-

### Nota 1 Podstawa sporządzenia raportu rocznego-/-

Raport roczny został sporządzony zgodnie z Ustawą o Sprawozdawczości Finansowej oraz wytycznymi [szwedzkiej] Rady ds. Sprawozdawczości Finansowej nr 2 (RFR 2); Sprawozdawczość Osób Prawnych. Zgodnie z wytycznymi RFR 2 Spółka powinna w swojej sprawozdawczości stosować przyjęte przez Unię Europejską Międzynarodowe Standardy Sprawozdawczości Finansowej (MSSF) w takim zakresie, jaki jest możliwy w ramach Ustawy o Sprawozdawczości Finansowej oraz przy uwzględnieniu związku pomiędzy sprawozdawczością a opodatkowaniem. Wytyczne te uwzględniają wyjątki i dodatki wymagane w związku z MSSF.-/-

Sprawozdanie finansowe zostało sporządzone przy założeniu, że Spółka w dającej się przewidzieć przyszłości będzie prowadzić działalność.-/-

Walutą funkcjonalną, a zarazem sprawozdawczą Spółki jest EUR.-/-

### Nota 2 Ważniejsze zasady sprawozdawczości-/-

#### Nowe standardy i zmiany – obowiązują od 1 stycznia 2019 r.-/-

Standardy, zmiany i interpretacje, które weszły w życie w roku obrotowym rozpoczynającym się 1 stycznia 2019r., nie miały istotnego wpływu na sprawozdania finansowe Spółki poza tym, co wynika z [interpretacji] KIMSF 23 poniżej.-/-

Zgodnie z MSSF 16, „Umowy leasingowe”, zmienione zostały zasady sprawozdawczości przy umowach leasingowych. Spółka nie posiada aktywów leasingowych, dlatego ten standard jej nie dotyczy.-/-

Nowa interpretacja, KIMSF 23, dotyczy ustalania wysokości przychodu (straty) podlegającej opodatkowaniu, podstawy opodatkowania, kontynuacji odliczania straty, kontynuacji redukcji podatku i stawek podatku (tutaj łącznie nazywanych „pozycjami podatkowymi”). Zgodnie z tą interpretacją podatnik powinien:-/-

Zdecydować, czy wątpliwości związane z czynnościami podatkowymi będą traktowane indywidualnie, czy zbiorowo.-/-

Ocenić, czy urząd skarbowy uzna wybrany przez przedsiębiorstwo sposób ujęcia danej pozycji podatkowej w swoim zeznaniu podatkowym.-/-

W wyniku tych czynności należy oszacować „najbardziej prawdopodobną wartość” jako wartość referencyjną lub spodziewaną, w zależności od tego, która metoda będzie najbardziej przewidywalna.-/-

Interpretacja ta została zastosowana przez Spółkę. Dodatkowe informacje znajdują się w nocie 13 „Rezerwy, rezerwy z tytułu odroczonego zobowiązania podatkowego, dopłaty kapitałowe”.-/-

#### Poniżej wskazane zostały nowe oraz zmienione standardy i interpretacje, które zostały opublikowane, ale wchodzi w życie po 2020-01-01.-/-

W momencie sporządzenia rocznego sprawozdania finansowego na dzień 2019-12-31, istnieją standardy i interpretacje, które będą obowiązywały od roku 2020 lub później. Nie przewiduje się, aby te standardy i interpretacje miały znaczny wpływ na sprawozdanie finansowe spółki PKO Finance AB.-/-

Spółka stanowi jeden segment działalności.-/-

#### Waluta zagraniczna-/-

Transakcje w walutach innych niż EUR zaksięgowano według kursu waluty obowiązującego w dniu transakcji. Wszystkie aktywa i zobowiązania finansowe denominowane w walutach innych niż EUR zostały w dniu sporządzenia sprawozdania przeliczone po kursie Oanda w dniu bilansowym. Zastosowano następujące kursy walutowe z dnia bilansowego:-/-

|         | 2019-12-31 | 2018-12-31 |
|---------|------------|------------|
|         | EUR        | EUR        |
| 1 SEK = | 0,09569    | 0,09728    |
| 1 PLN = | 0,23472    | 0,23219    |
| 1 USD = | 0,89286    | 0,87356    |

#### Przychody i koszty w sprawozdaniu-/-





Przychody i koszty z tytułu odsetek wykazane zostały w sprawozdaniu według metody efektywnej stopy procentowej.-/-

W innych przypadkach przychody zaksięgowano w momencie ich wpływu i w takim zakresie, w jakim prawdopodobne jest, że Spółka w przyszłości osiągnie korzyści ekonomiczne, a kwotę przychodów można w wiarygodny sposób oszacować.-/-

#### *Wycena aktywów i zobowiązań-/-*

Jeżeli nie wskazano inaczej, aktywa i zobowiązania wykazuje się w wartości początkowej lub wartości nominalnej.-/-

W przypadku, gdy z obiektywnych przyczyn można obawiać się spadku wartości danych aktywów, wartość ich pomniejsza się o wartość odpisu.-/-

#### *Instrumenty finansowe-/-*

Wierzytelności związane z pożyczkami udzielonymi jednostce dominującej oraz z wyemitowanymi obligacjami zostały w sprawozdaniu wykazane zgodnie z metodą efektywnej stopy procentowej, co oznacza, że różnicę pomiędzy wartością dyskontowaną (zaksięgowaną) a nominalną wartością wierzytelności związanej z pożyczką lub wyemitowanej obligacji amortyzuje się przez okres obowiązywania/ważności [pożyczki lub obligacji]. Kwoty amortyzacji wykazane są w przychodach/kosztach z tytułu odsetek, odzwierciedlających efektywne odsetki od pożyczki lub obligacji.-/-

#### *Ujęcie i wycena początkowa-/-*

Wierzytelności w stosunku do klientów i emitowane przez Spółkę instrumenty dłużne ujmowane są w momencie ich powstania/emisji. Pozostałe aktywa i zobowiązania finansowe ujmowane są w momencie, gdy Spółka staje się stroną danego instrumentu, zgodnie z ustalonymi warunkami.-/-

Zobowiązania finansowe są klasyfikowane jako wyceniane według zamortyzowanego kosztu.-/-

#### *Aktywa finansowe-/-*

Spółka usuwa ze swojego sprawozdania finansowego aktywa finansowe, gdy mające wpływ na przepływy pieniężne uprawnienia wynikające z umowy, które są związane z tymi aktywami finansowymi wygasną, lub gdy Spółka przeniesie [swoje] prawo do przyjęcia przepływów pieniężnych wynikających z umowy w formie transakcji, w której wszystkie ryzyka i korzyści związane z własnością zostaną przeniesione lub gdy [Spółka] zachowa wszystkie ryzyka i korzyści związane z własnością, ale nie zachowa kontroli nad danym aktywem finansowym.-/-

#### *Zobowiązania finansowe-/-*

Spółka usuwa zobowiązanie finansowe ze swojego sprawozdania finansowego po wywiązaniu się ze swojego zobowiązania zgodnie z umową, gdy zobowiązanie to zostanie anulowane lub wygaśnie. Spółka usuwa również ze sprawozdania swoje zobowiązanie finansowe, gdy warunki danej umowy zostaną zmienione, a przepływy pieniężne związane z tym zmienionym zobowiązaniem znacznie się różnią od wcześniejszych. W takim przypadku w sprawozdaniu wykazuje się zmienioną wartość zobowiązania finansowego w wartości rzeczywistej, w oparciu o zmienione warunki.-/-

W przypadku usunięcia zobowiązania finansowego w sprawozdaniu różnicę pomiędzy wartością usuniętego zobowiązania finansowego a wartością zastępczą, która została zapłacona (łącznie z przeniesionymi niemonetarnymi aktywami lub zaciągniętymi zobowiązaniami) wykazuje się w wyniku finansowym.-/-

#### *Podatek dochodowy-/-*

Wykazany w sprawozdaniu podatek dochodowy obejmuje podatek do zapłaty lub zwrotu w bieżącym roku oraz korekty podatków z lat ubiegłych. Wartość zobowiązań/należności podatkowych oblicza się według wartości, które w ocenie Spółki są płatne na rzecz Urzędu Skarbowego lub należne od Urzędu Skarbowego. Należy jednak zwrócić uwagę na wątpliwość opisaną w nocie 13 oraz jej wpływ na sprawozdanie finansowe (patrz poniżej).-/- Dochód podlegający opodatkowaniu może różnić się od dochodu przed opodatkowaniem wynikającego z rachunku zysków i strat, ponieważ zysk/strata nie obejmuje tych przychodów i kosztów, które podlegają opodatkowaniu lub odliczeniu w innych okresach podatkowych, nie obejmuje on też tych kosztów i przychodów, które w ogóle nie podlegają opodatkowaniu lub odliczeniu. Zobowiązanie podatkowe opisane w nocie 13 dotyczy podatku, co do którego są wątpliwości, czy Spółka ostatecznie go zapłaci, i dlatego zostało ujęte jako rezerwy z tytułu odroczonego podatku. Zobowiązanie podatkowe dotyczy zarówno takiego podatku, który – w przypadku, gdy Spółka ostatecznie zostanie uznana za zobowiązaną do zapłaty podatku od zysków kapitałowych opisanego



w nocie 13 – dotyczy zysków kapitałowych osiągniętych w roku 2019 i latach wcześniejszych – oraz odroczonego podatku dochodowego od nieosiągniętych zysków kapitałowych. W swoich zeznaniach podatkowych za rok 2019 i za lata wcześniejsze Spółka nie wykazuje swoich zysków kapitałowych do opodatkowania (natomiast pełną informację o nich przekazuje Urzędowi Skarbowemu).-/-  
Zgodnie z RFR 2 w sprawozdaniu nie wykazuje się rezerw z tytułu odroczonego podatku dochodowego, związanego z nieopodatkowanymi rezerwami Spółki.-/-

*Kapitał akcyjny-/-*

Kapitał akcyjny w sprawozdaniu wykazany jest w wartości nominalnej, zarejestrowanej przez Spółkę.-/-

*Ustalenie wartości godziwej-/-*

Wartość godziwą pożyczek dla jednostki dominującej oraz obligacji obliczono na podstawie notowań giełdy w Luksemburgu według serwisu Bloomberg na dzień bilansowy.-/-

Wartość godziwą pożyczki dla należącej do Grupy spółki PKO Leasing Sverige AB oblicza się przy użyciu krzywej rentowności oraz modelu marży ryzyka.-/-

W odniesieniu do innych aktywów finansowych i zobowiązań Spółki, w ocenie Spółki wartości bilansowe najbardziej odpowiadają wartościom godziwym ze względu na ich krótkoterminowość i wysoką płynność.-/-

*Szacunki i założenia-/-*

Spółka dokonuje szacunków i przyjmuje założenia dotyczące przyszłości. Szacunki dla celów sprawozdawczych, będące ich następstwem, zgodnie z definicją rzadko odpowiadają rzeczywistości. Poza nową oceną ryzyka negatywnego wyniku kwestii opodatkowania, opisanej w nocie 13, w roku 2019 nie wystąpiły takie szacunki i założenia, które wiązałyby się ze znaczącym ryzykiem konieczności dokonania istotnych korekt wartości aktywów i zobowiązań w następnym okresie.-/-

**Nota 3 Pozostałe koszty zewnętrzne-/-**

|                                       | <u>2019</u>   | <u>2018</u>  |
|---------------------------------------|---------------|--------------|
| Audyt KPMG                            | 26 164        | 26 421       |
| Wynagrodzenia członków Zarządu        | 23 878        | 25 206       |
| Koszty, spółki należące do Grupy      | 825           | 9 888        |
| Koszty administracyjne                | 65 684        | 55 897       |
| Pozostałe koszty zewnętrzne           | 137 277       | 133 819      |
| Koszty bankowe                        | <u>13 156</u> | <u>7 468</u> |
| Suma pozostałych kosztów zewnętrznych | 266 984       | 258 699      |

Zgodnie z uchwałą Walnego Zgromadzenia Akcjonariuszy Zarząd otrzymuje wynagrodzenie w wysokości 22 394 (2019) i 23 687 (2018).-/-

Podobnie jak w roku 2018, Zarząd składa się z dwóch mężczyzn i jednej kobiety.-/-

Pozostałe koszty zewnętrzne obejmują wynagrodzenia za usługi prawne i usługi innych konsultantów.-/-

**Nota 4 Uzgodnienia efektywnego opodatkowania-/-**

|  | <u>2019</u><br>(%) | <u>2019</u> | <u>2018</u><br>(%) | <u>2018</u> |
|--|--------------------|-------------|--------------------|-------------|
| Zysk/strata przed opodatkowaniem, ale po dyspozycjach zamknięcia okresu                      |                    | -702 147    |                    | 86 795      |
| Podatek według obowiązujących stawek podatkowych   | 21,40%             | 150 259     | 22,00%             | 19 095      |
| Koszty niepodlegające odliczeniu   |                    | -183 206    |                    | 10 370      |
| Obliczona kwota zwrotu funduszu okresowego   |                    | -524        |                    | 0           |
| Stałe oprocentowanie funduszu okresowego   |                    | -525        |                    | 356         |
| Podatek od zysków z tytułu różnic kursowych, nie ujętych w sprawozdaniu finansowym (nota 13) |                    | -64 437 867 |                    |             |
| Efekt różnic kursowych   |                    | 731         |                    | -80         |
| Podatek efektywny w sprawozdaniu finansowym  | 9182,00%           | -64 471 131 | 34,27%             | 29 741      |



**Nota 5 Pożyczki dla spółek należących do Grupy-/-**

| <i>Data emisji</i> | <i>Data wymagalności</i> | 2019-12-31<br><i>Waluta oryginalna</i> | 2018-12-31     | 2019-12-31<br><i>Waluta sprawozdawcza (EUR)</i> | 2018-12-31                       |               |
|--------------------|--------------------------|--|----------------|---|----------------------------------|---------------|
| 2012-07-25         | 2022-07-25               | 49 710 534 €                           | 49 597 534 €   | 49 710 534                                      | 49 597 534                       |               |
| 2012-09-26         | 2022-09-26               | 999 317 123 \$                         | 999 067 123 \$ | 892 227 274                                     | 872 714 351                      |               |
| 2014-01-23         | 2019-01-23               | -                                      | 499 991 867 €  | -   | 499 991 867                      |               |
| 2017-12-27         | 2023-12-25               | 3 868 000 €                            | 4 684 000 €    | 3 868 000                                       | 4 684 000                        |               |
| Suma               |                          |  |                | 945 805 808                                     | 1 426 987 752                    |               |
|                    |                          |  |                |   | Stan początkowy                  | 1 426 987 753 |
|                    |                          |  |                |   | Splacone należności/ amortyzacja | -500 816 000  |
|                    |                          |  |                |   | Efekt różnic kursowych           | 19 634 056    |
|                    |                          |  |                |   | Stan końcowy                     | 945 805 809   |

**Nota 6 Aktywa i zobowiązania finansowe – informacje zgodnie z MSSF 7-/-**

*Informacja na temat wartości godziwej-/-*

|  | 2019-12-31<br>Wartość bilansowa | 2019-12-31<br>Wartość godziwa | 2018-12-31<br>Wartość bilansowa | 2018-12-31<br>Wartość godziwa |
|--|---------------------------------|-------------------------------|---------------------------------|-------------------------------|
| Pożyczki i przychody międzyokresowe z tyt. odsetek, jednostka dominująca     | 953 628 885                     | 1 002 977 216                 | 1 444 695 625                   | 1 463 240 131                 |
| Pożyczki i przychody międzyokresowe z tyt. odsetek, spółki należące do Grupy | 3 868 806                       | 3 894 307                     | 4 684 976                       | 4 666 419                     |
| Przychody międzyokresowe , spółki należące do Grupy                          | 0                               | 0                             | 0                               | 0                             |
| Środki pieniężne i ich ekwiwalenty   | 3 002 037                       | 3 002 037                     | 2 148 081                       | 2 148 081                     |
| Wyemitowane obligacje i rozliczenia międzyokresowe kosztów z tyt. odsetek    | 953 627 516                     | 1 002 977 216                 | 1 444 656 730                   | 1 463 168 128                 |

Wykazana w sprawozdaniu wartość instrumentów finansowych, dla których wartość godziwa nie została podana powyżej, stanowi odpowiednie przybliżenie wartości godziwej, ponieważ ich okres wymagalności jest krótki. Informacje powyżej dotyczące wartości godziwej pożyczek i wyemitowanych obligacji należą do poziomu 1 hierarchii wartości godziwej, a ich wartość została ustalona według wartości rynkowej odnotowanej na giełdzie w Luksemburgu. W związku z tym, że Spółka ustanowiła zastaw na pożyczkach dla jednostki dominującej jako zabezpieczenie obligacji, wysokość należności od jednostki dominującej ustalana jest w tej samej wartości. Wartość rynkowa pożyczki udzielonej należącej do Grupy spółce PKO Leasing Sverige AB ustalana jest przy użyciu krzywej rentowności oraz modelu marży ryzyka.-/-

| <i>Struktura wymagalności należności i zobowiązań finansowych</i> | Wartość bilansowa 2019-12-31 | Okres wymagalności do jednego roku | Okres wymagalności od jednego do pięciu lat | Okres wymagalności powyżej pięciu lat |
|---|------------------------------|------------------------------------|---|---------------------------------------|
| Pożyczki dla spółek należących do Grupy                           | 945 805 809                  | 816 000                            | 944 989 809                                 | -                                     |
| Wyemitowane obligacje   | 941 962 102                  | 0                                  | 941 962 102                                 | -                                     |



|   | Wartość bilansowa<br>2018-12-31 | Okres<br>wymagalności<br>do jednego roku | Okres<br>wymagalności<br>od jednego do<br>pięciu lat | Okres<br>wymagalności<br>powyżej pięciu lat |
|---|---------------------------------|--|--|---|
| Pożyczki dla spółek należących do Grupy | 1 426 987 752                   | 500 807 867                              | 926 179 885  | -   |
| Wyemitowane obligacje                   | 1 422 336 861                   | 499 992 470                              | 922 344 391  | -   |

Kwoty te dotyczą umownych płatności niedyskontowanych.-/-

Więcej informacji na temat ryzyka związanego z instrumentami finansowymi znajduje się w sprawozdaniu z działalności w rozdziale „Czynniki ryzyka i niepewności”.-/-

#### Nota 7 Rozliczenia międzyokresowe przychodów od spółek należących do Grupy-/-

|   | 2019-12-31 | 2018-12-31 |
|---|------------|------------|
| Przychody międzyokresowe z tytułu odsetek                         | 11 691 882 | 22 392 848 |
| <i>Suma przychodów międzyokresowych, spółki należące do Grupy</i> | 11 691 882 | 22 392 848 |

#### Nota 8 Wyemitowane obligacje-/-

| Data emisji | Data<br>wymagalności | 2019-12-31<br>Waluta oryginalna | 2018-12-31     | 2019-12-31<br>Waluta sprawozdawcza (EUR) | 2018-12-31    |
|-------------|----------------------|---------------------------------|----------------|--|---------------|
| 2012-07-25  | 2022-07-25           | 49 711 815                      | 49 599 315 €   | 49 711 815                               | 49 599 315    |
| 2012-09-26  | 2022-09-26           | 999 290 822 \$                  | 998 771 073 \$ | 892 250 287                              | 872 745 076   |
| 2014-01-23  | 2019-01-23           | 0 €                             | 499 992 470 €  | 0  | 499 992 470   |
| Suma        |                      |                                 |                | 941 962 102                              | 1 422 336 861 |

#### Nota 9 Jednostka dominująca Grupy-/-

Spółka jest jednostką zależną, w całości należącą do Powszechnej Kasy Oszczędności Banku Polskiego Spółki Akcyjnej, Warszawa, Polska, numer NIP 525-000-77-38.-/-

#### Nota 10 Transakcje z jednostkami powiązanymi-/-

|  | 2019        | 2018        |
|--|-------------|-------------|
| <i>Pozycje sprawozdania z przepływów pieniężnych</i>   |             |             |
| Odsetki i inne płatności od jednostki dominującej  | 55 441 788  | 52 352 233  |
| Odsetki i inne płatności od pozostałych spółek należących do Grupy poza jednostką dominującą | 54 617      | 64 306      |
| Splata pożyczki od jednostki dominującej   | 500 000 000 | -           |
| Splaty pożyczek od spółek należących do Grupy, poza jednostką dominującą                     | 816 000     | 816 000     |
| <i>Pozycje bilansu</i>   |             |             |
| Krótkoterminowe należności, jednostka dominująca   | -           | 500 807 867 |
| Krótkoterminowe należności, inne spółki należące do Grupy poza jednostką dominującą          | 816 000     | 816 000     |
| Zobowiązania, jednostka dominująca   | -           | 813         |
| Długoterminowe pożyczki, jednostka dominująca  | 941 121 809 | 921 495 885 |
| Długoterminowe pożyczki, inne spółki należące do Grupy poza jednostką dominującą             | 3 052 000   | 3 868 000   |
| Należności od jednostki dominującej zgodnie z gwarancją                                      |             |             |



|   |            |            |
|---|------------|------------|
| pokrycia kapitału akcyjnego   | 64 334 542 | -          |
| Rozliczenia międzyokresowe przychodów z tyt. odsetek, jednostka dominująca                                    | 11 691 076 | 22 391 872 |
| Rozliczenia międzyokresowe przychodów z tyt. odsetek, inne spółki należące do Grupy poza jednostką dominującą | 806        | 976        |
| <i>Pozycje rachunku zysków i strat</i>  |            |            |
| Przychody z tyt. odsetek, jednostka dominująca  | 44 510 958 | 53 426 868 |
| Przychody z tyt. odsetek, inne spółki należące do Grupy poza jednostką dominującą                             | 54 447     | 65 462     |
| Przychody z tytułu opłat administracyjnych i prowizji od jednostki dominującej                                | 110 200    | 181 128    |
| Oplaty dla jednostki dominującej  | 825        | 9 888      |

#### Nota 11 Propozycja rozdysponowania zysku/-

|  | <u>2019</u>     | <u>2018</u> |
|--|-----------------|-------------|
| Do dyspozycji Walnego Zgromadzenia Akcjonariuszy pozostaje następujący zysk:-/ |                 |             |
| Zyski zatrzymane   | EUR 65 173 277  | 781 681     |
| Wynik roku bieżącego   | EUR -65 173 277 | 57 054      |
| Razem wynik roku bieżącego i zyski zatrzymane                                  | EUR 0           | 838 735     |

Zarząd proponuje, aby zgromadzony zysk został rozdysponowany w następujący sposób:

|                                    |       |         |
|------------------------------------|-------|---------|
| Do przeniesienia na następny okres | EUR 0 | 838 735 |
|                                    | EUR 0 | 838 735 |


#### Nota 12 Ustanowione zastawy i zobowiązania warunkowe-/-

|   | <u>2019-12-31</u> | <u>2018-12-31</u> |
|---|-------------------|-------------------|
| <b>Ustanowione zastawy</b>              |                   |                   |
| Pożyczki dla spółek należących do Grupy | EUR 953 628 885   | 1 444 695 625     |
| <b>Zobowiązania warunkowe</b>           |                   |                   |
| Pozostałe (patrz nota 13 poniżej)       | EUR -             | 62 384 456        |

#### Nota 13 Rezerwy, rezerwy z tytułu odroczonego podatku dochodowego, dopłaty kapitałowe.-/

Na początku roku 2018 zidentyfikowano, że ścisłe stosowanie przepisów podatkowych obowiązujących szwedzkie spółki, których walutą sprawozdawczą jest EUR, wiąże się z tym, że różnice kursowe pomiędzy SEK a EUR występujące między datami udzielania pożyczek spółkom należącym do Grupy a datami ich spłaty mogą być inaczej opodatkowane, niż gdyby te same pożyczki udzielane były przez spółkę, dla której walutą sprawozdawczą jest SEK. W związku z tymi wątpliwościami dotyczącymi opodatkowania w Szwecji różnic kursowych przy pożyczkach udzielanych PKO Bankowi Polskiemu S.A. („Bank”) przez spółkę, której walutą sprawozdawczą jest EUR, oraz przy emisji obligacji Spółka zwróciła się do [szwedzkiej] Rady ds. Interpretacji Indywidualnych (organ podatkowy) o wydanie interpretacji podatkowej w tej sprawie. Spółka zajmuje się pożyczaniem Bankowi środków, pozyskanych z emisji obligacji. Zmiany kursów walutowych wpływają symetrycznie na wycenę należności i zobowiązań, gdyż różnice kursowe wynikające z wyceny udzielonych pożyczek odpowiadają różnicom kursowym z wyceny wyemitowanych obligacji.-/

Zgodnie z interpretacją podatkową otrzymaną z organu podatkowego 2019-03-14 w spółce stosującej w sprawozdawczości walutę EUR opodatkowuje się różnice kursów walutowych pomiędzy datą udzielenia [pożyczki], a datą jej zapadalności. Nie jest możliwe natomiast odliczenie odpowiedniej różnicy kursu walutowego w przypadku obligacji. Gdyby ta interpretacja podatkowa została podtrzymana przez Najwyższy Sąd Administracyjny, oznaczałoby to, że szwedzkie przedsiębiorstwa, których walutą sprawozdawczą jest EUR, traktowane są inaczej niż przedsiębiorstwa, których walutą sprawozdawczą jest SEK (takie przedsiębiorstwa mogą odliczać w rozliczeniu podatkowym różnice kursowe pomiędzy SEK a EUR). Takie stanowisko zwiększałoby



ryzyko ekonomiczne oraz stanowiłoby przeszkodę w efektywnym zabezpieczeniu się przed ryzykiem walutowym. Spółka stoi na stanowisku, że takie traktowanie jej pod względem podatkowym, jest sprzeczne z Artykułem 63 Traktatu Europejskiego, dotyczącym konieczności zapewnienia swobodnego przepływu kapitału w Unii Europejskiej, lub z artykułami 49 i 44 tego samego Traktatu, dotyczącymi prawa do swobody przedsiębiorczości 2019-04-03 Spółka odwołała się od otrzymanej interpretacji podatkowej do Naczelnego Sądu Administracyjnego odwołanie uzupełnione zostało 2019-07-01. W oświadczeniu z 2019-08-23 urząd podatkowy nie zgodził się ze stanowiskiem Spółki wyrażonym w odwołaniu. Spółka złożyła 2019-09-25 oświadczenie w Naczelnym Sądzie Administracyjnym, w którym podtrzymała swoje stanowisko. Ponadto Spółka uzupełniła swoje odwołanie, składając 2019-10-10 oświadczenie, w którym między innymi podkreśliła duże znaczenie sprawy dla spółek, które prowadzą działalność w Szwecji, a których walutą sprawozdawczą jest EUR. 2020-05-04 Naczelny Sąd Administracyjny anulował interpretację podatkową organu podatkowego z 2019-03-14. Powodem jej anulowania było to, że kwestie, których dotyczyły wnioski Spółki o wydanie interpretacji podatkowej, odnosiły się do transakcji, które zostały już przeprowadzone, a nie przyszłych, planowanych transakcji. Pomimo że proces wydawania interpretacji podatkowej zakończył się jej anulowaniem, to jednak pokazał on, że istnieją duże wątpliwości i wysokie ryzyko, że przedmiotowa kwestia dotycząca traktowania różnic kursowych pod względem podatkowym zostanie rozstrzygnięta negatywnie. W związku z tym oraz w związku z faktem, że została wprowadzona interpretacja KIMSF 23 „Niepewność co do traktowania podatkowego”, Spółka oceniła, że wątpliwości podatkowe związane z opisanym powyżej traktowaniem pod względem podatkowym różnic kursowych przy otrzymywaniu i udzielaniu pożyczek oznaczają ujęcie przez Spółkę w dniu 2019-12-31 jako koszty – obciążenie z tytułu odroczonego podatku dochodowego – kwotę 673 402 305 SEK (64 437 867 EUR) oraz jako koszty odsetek kwotę 7 790 297 SEK (745 453 EUR). Spółka odzwierciedliła efekt niepewności poprzez zastosowanie metody „najbardziej prawdopodobnej kwoty”.-/-  
Powyższe zobowiązania podatkowe w poprzednich latach wykazywane były w sprawozdaniu jako zobowiązania warunkowe. Zobowiązania podatkowe dotyczą walutowych różnic kursowych powstałych przy spłacie pożyczek. Zysk kapitałowy obliczany jest na podstawie kursów walutowych na dzień bilansowy lub na dzień spłaty, w porównaniu z kursem walutowym na dzień powstania należności. Należności te to należności od spółek należących do Grupy; przede wszystkim od jednostki dominującej. Jednostka dominująca udzieliła [Spółce] 25 maja 2018 r. gwarancji na pokrycie kapitału akcyjnego Spółki. 15 maja 2020 r. jednostka dominująca wydała potwierdzenie udzielonej gwarancji, w którym potwierdziła swoje bezwarunkowe zobowiązanie wobec Spółki do zapłaty 672 322 521 SEK, jako bezwarunkowej dopłaty akcjonariusza zgodnie z prawem szwedzkim, dopłata ta odpowiada 64 334 542 EUR.-/-

W związku z wykazaniem w sprawozdaniu zobowiązania podatkowego [rezerw z tytułu odroczonego zobowiązania podatkowego] Spółka wykazała jako składnik aktywów swoją należność zgodnie z opisaną powyżej gwarancją jednostki dominującej, której celem jest zachowanie kapitału akcyjnego Spółki.-/-

#### **Nota 14 Zdarzenia po zakończeniu roku obrachunkowego-/-**

21 kwietnia 2020 r. PKO Bank Polski SA nabył obligacje o wartości 195 410 000 USD z łącznej wartości 1 000 000 000 USD, oprocentowane stawką 4,63%, wymagalne we wrześniu 2022 r. Zakupione obligacje będą w posiadaniu Banku, ale bank zastrzega sobie prawo do ich odsprzedaży lub żądania ich wykupu w późniejszym czasie.-/-

4 maja 2020 r. Spółka otrzymała postanowienie Naczelnego Sądu Administracyjnego anulujące interpretację podatkową otrzymaną przez Spółkę w roku 2019.-/-

Na skutek wybuchu w ostatnim czasie epidemii koronawirusa (COVID 19), trudno ocenić sytuację finansową w Szwecji, ale w dniu publikacji niniejszego sprawozdania finansowego epidemia koronawirusa nie ma znaczącego wpływu na sytuację finansową Spółki, jej wynik finansowy i przepływy pieniężne.-/-

Sztokholm, 2020-05-19-/-

[podpis nieczytelny] Artur Osytek Prezes-/-



[podpis nieczytelny] Magnus Sundström Dyrektor Naczelny-/-

[podpis nieczytelny] Iwona Jankowska Członek Zarządu-/-

Nasze sprawozdanie z audytu zostało złożone w dniu 2020-05-25-/-  
KPMG AB-/-

[podpis nieczytelny] Mikael Ekberg-/-  
Biegły rewident-/-

*[Ja, Maria Lubaczewska, tłumacz przysięgły języka szwedzkiego, wpisana na listę tłumaczy przysięgłych prowadzoną przez Ministerstwo Sprawiedliwości Rzeczypospolitej Polski pod numerem TP/2128/05 niniejszym poświadczam, że niniejsze tłumaczenie jest zgodne z dokumentem w języku szwedzkim  
Rep. Nr 258/2020  
Warszawa, 26 maja 2020 r.]*

