



Bank Polski

# Kwartalnik eksportera

Lipiec 2017

Departament Strategii i Analiz Międzynarodowych

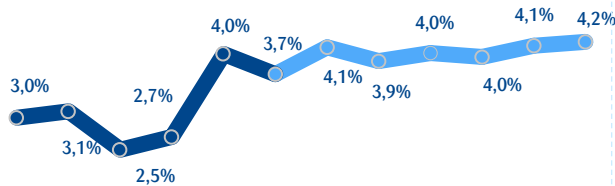
# Kwartalnik eksportera

## Rozwój polskiego eksportu



Bank Polski

Realne PKB Polski (r/r)



1q16 2q16 3q16 4q16 1q17 2q17\* 3q17\* 4q17\* 1q18\* 2q18\* 3q18\* 4q18\*  
\* Prognoza PKO Banku Polskiego DAE.

Według wstępnych danych PKB w I kwartale 2017 roku wzrósł o 4% r/r wobec 2,7% w poprzednim kwartale. Głównym motorem wzrostu PKB w 1q17 był popyt wewnętrzny, który w analizowanym okresie wzrósł 3,9% r/r.

W I kwartale br. zanotowano niewielki pozytywny wpływ eksportu netto na tempo wzrostu gospodarczego, który wyniósł +0,1 pkt. proc. wobec +0,8 pkt. proc. w IV kwartale 2016 r., natomiast wpływ popytu inwestycyjnego na wzrost PKB był neutralny wobec -2,8 pkt. proc. w IV kwartale 2016 r.



W I kwartale 2017 roku obroty handlu zagranicznego zwiększyły się w stosunku do analogicznego okresu 2016 roku - eksport wyniósł 212,2 mld zł i wzrósł o 8,9% r/r, natomiast import wyniósł 210,6 mld zł i wzrósł o 12% r/r. Wymiana handlowa w I kwartale 2017 roku zamknęła się dodatnim saldem w wysokości 1,6 mld zł. W analizowanym okresie eksport do krajów Unii Europejskiej był wyższy w stosunku do analogicznego okresu ub. roku o 6,6% i wyniósł 168,8 mld zł, eksport do krajów Europy Środkowo-Wschodniej wzrósł o 30,3% i wyniósł 11,8 mld zł, natomiast eksport do krajów rozwijających się wzrósł o 12,2% i wyniósł 16,6 mld zł. W I kwartale 2017 roku ceny transakcyjne towarów eksportowanych w stosunku do analogicznego okresu w roku ubiegłym wzrosły o 1,8%.

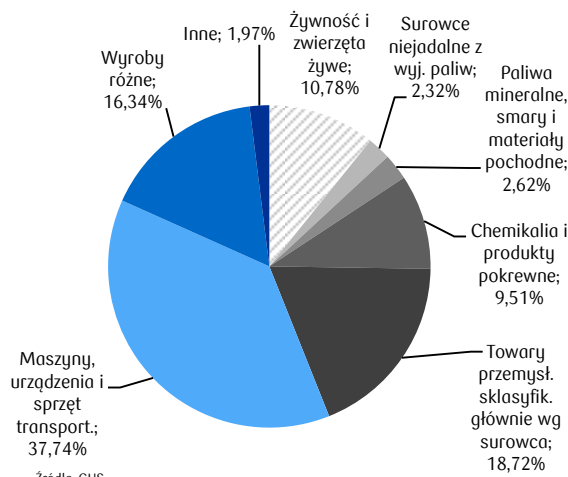
Prognozowany wzrost obrotów handlu zagranicznego

	CAB	SALDO HZ	EKSPORT	IMPORT
	% PKB	% PKB	% r/r	% r/r
2016	-0,2	0,5	2,7	2,9
2017	-0,2*	-0,1*	7,3*	8,5*

\*w trakcie rewizji

Źródło: Prognoza PKO Banku Polskiego DAE

Struktura branżowa polskiego eksportu wg sekcji SITC (I-III 2017)



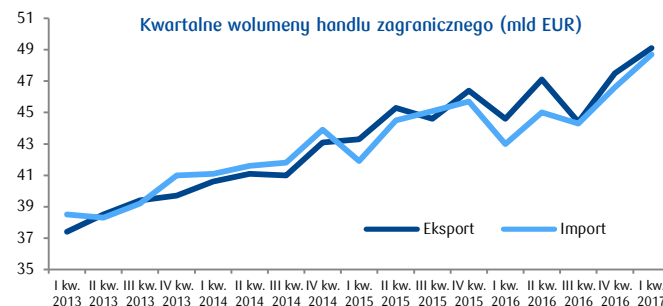
Źródło: GUS



W obrotach ogółem prezentowanych wg nomenklatury SITC w I kw. 2017 roku w porównaniu z I kw. 2016 roku w większości sekcji nastąpił wzrost zarówno eksportu, jak i importu - największy w eksporcie w sekcji paliwa mineralne,

smary i materiały pochodne (25%) oraz w sekcji napoje i tytoń (18%), natomiast w imporcie największy wzrost odnotowano w sekcji paliwa mineralne, smary i materiały pochodne (68%). Znaczący spadek wymiany w eksporcie odnotowano w sekcji oleje, tłuszcze, woski zwierzęce i roślinne (49%).

Kwartalne wolumenty handlu zagranicznego (mld EUR)



Źródło: GUS



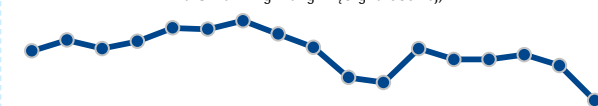
Wskaźnik terms of trade w I kwartale 2017 roku

w obrotach ogółem kształtował się na poziomie 97,6 wobec 101,0 w I kwartale 2016 roku.

W I kwartale 2017 roku w wymianie z krajami UE wynosił 100,7 wobec odpowiednio 98,4, a z krajami rozwijającymi się 97,7 wobec 95,8. W obrotach z krajami Europy Środkowo-Wschodniej wskaźnik terms of trade wyniósł 76,9 wobec 136,5 w analogicznym okresie roku ubiegłego.

Terms of trade

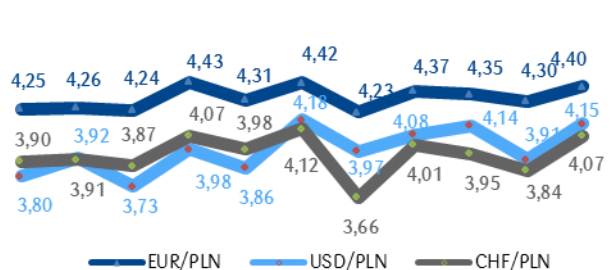
(relatywne ceny dóbr eksportowanych do importowanych, określane warunkami wymiany międzynarodowej)



1 kw. 2013 2 kw. 2013 3 kw. 2013 4 kw. 2013 1 kw. 2014 2 kw. 2014 3 kw. 2014 4 kw. 2014 1 kw. 2015 2 kw. 2015 3 kw. 2015 4 kw. 2015 1 kw. 2016 2 kw. 2016 3 kw. 2016 4 kw. 2016 1 kw. 2017

Źródło: GUS

Prognozy kursów głównych walut



\* Prognoza PKO Banku Polskiego BSR z dnia 06.07.2017

# Kwartalnik eksportera

## Polskie hity eksportowe

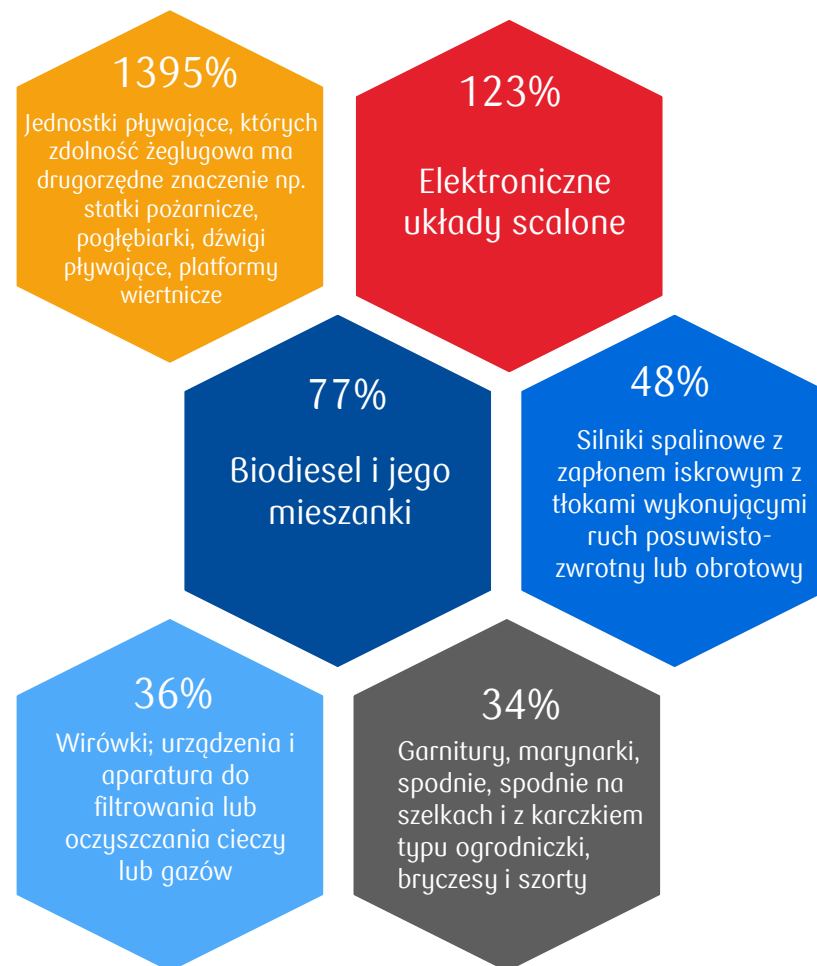


Bank Polski

Polskie hity eksportowe (10 grup o największej wartości eksportu za I kw. 2017)		I kw. 2017 (tys. EUR)	Dyna mika r/r
	Części i akcesoria do pojazdów samochodowych	2 863 749	↑14,6%
	Samochody osobowe	1 920 053	↑6,6%
	Mebel do siedzenia i ewentualnie do spania oraz ich części	1 426 187	↑5,5%
	Mebel (bez mebli do siedzenia i lekarskich) i ich części	1 004 414	↑6,2%
	Aparatura odbiorcza dla telewizji: monitory i projektory	949 500	↑0,6%
	Maszyny do automatycznego przetwarzania danych	847 120	↓1,3%
	Aparatura do telefonii i telegrafii przewodowej	648 623	↑3,6%
	Drut izolowany, kable oraz pozostałe izolowane przewody elektr.	603 159	↓1,5%
	Leki	571 468	↑2,7%
	Cygara i papierosy	551 494	↑24,9%

Źródło: GUS

### Produkty o największej dynamice eksportu (2016/2015)\*\*



\*\* Dynamiki dla grup produktów wyodrębnionych według klasyfikacji HS charakteryzujących się eksportem powyżej 500 mln euro w 2016 r.  
Źródło: ITC

# Kwartalnik eksportera

## Narzędzia i inicjatywy wspierające eksport



Bank Polski



### Wsparcie dla eksporterów Grupy Polskiego Funduszu Rozwoju

Grupa PFR uruchomiła zintegrowane centrum informacji i obsługi dla przedsiębiorców, samorządów i klientów indywidualnych zainteresowanych instrumentami rozwoju.

Jest to element realizacji Strategii na rzecz Odpowiedzialnego Rozwoju, która przewiduje integrację polskich instytucji rozwojowych poprzez stworzenie silnego centrum kompetencyjnego oraz wzmocnienie ich zdolności finansowania projektów kluczowych dla polskiej gospodarki. Działanie grupy PFR zapewni lepszą koordynację programów rozwojowych na bazie jednolitej strategii i zintegrowanych kanałów kontaktu.

W Grupie PFR znajdują się:

- Agencja Rozwoju Przemysłu,
- Bank Gospodarstwa Krajowego,
- Korporacja Ubezpieczeń Kredytów Eksportowych,
- Polska Agencja Inwestycji i Handlu (PAIH)
- Polska Agencja Rozwoju Przedsiębiorczości

W ramach zintegrowanej pomocy dla eksportera, Grupa PFR utworzyła 12 pakietów, dopasowanych do potrzeb odbiorców. Wartość nowoczesnych instrumentów finansowania eksportu, jakie udostępni PFR w postaci gwarancji, ubezpieczeń i kredytów eksportowych oraz inwestycji Funduszu Ekspansji Zagranicznej, wynosi 60 mld zł.

Źródło:  
<https://www.trade.gov.pl/pl/niezbednik-eksportera/oferta-pfr/220814,polski-fundusz-rozwoju-stworzyl-nowa-architekture-instrumentow-rozwoju.html>



### Nowa ustawa o Polskiej Agencji Inwestycji i Handlu

Ustawa przewiduje stworzenie zagranicznej sieci biur handlowych.

WPHI mają zostać zlikwidowane w ciągu trzech lat od dnia, w którym ustawa wejdzie w życie. ZBH uruchamiane zostają w strategicznych punktach na mapie świata, tam gdzie polscy przedsiębiorcy tego najbardziej oczekują. Docelowo nowych biur ma być 69.

Zagraniczne Biura Handlowe wsparte kompleksową ofertą grupy PFR, umożliwią przedsiębiorcom dotarcie na rynki, które charakteryzuje największy potencjał pod kątem możliwości eksportowych oraz inwestycyjnych dla danej grupy produktów.

Do zadań Zagranicznych Biur Handlowych należy profesjonalna obsługa polskich przedsiębiorstw zainteresowanych ekspansją na rynkach zagranicznych, w tym:

- udzielanie informacji o rynku (analizy, raporty, poradniki),
- współtworzenie sieci kontaktów z lokalnymi firmami i instytucjami,
- organizację szkoleń dla polskich i zagranicznych firm,
- weryfikację partnerów biznesowych,
- organizacji misji gospodarczych,
- udziale w imprezach wystawienniczych,
- spotkaniach B2B,
- wyszukiwaniu partnerów biznesowych,
- we wprowadzeniu produktów na rynek,
- tworzeniu kampanii promocyjnych i medialnych.

Źródło:  
<https://www.trade.gov.pl/pl/niezbednik-eksportera/instytucje-pomagajace-eksporterom/wsparcie-merytoryczne/229339,zagraniczne-biura-handlowe-zbh.html>  
[http://www.paih.gov.pl/o\\_agencji/Zagraniczne\\_Biura\\_Handlowe](http://www.paih.gov.pl/o_agencji/Zagraniczne_Biura_Handlowe)

### Obecnie działające Zagraniczne Biura Handlowe:



Planowane otwarcia Zagranicznych Biur Handlowych w II półroczu 2017 roku:

- Frankfurt
- Mediolan
- Dubaj



PKO Bank Polski wprowadził usługę bezpośrednich rozliczeń w dolarze singapurskim i randzie południowoafrykańskim.

Dolar singapurski (SGD) i rand południowoafrykański (ZAR) dołączyły do walut w których PKO Bank Polski prowadzi rozliczenia bezgotówkowe. Płatności w nowych walutach klienci PKO Banku Polskiego mogą zlecać zarówno w kanałach elektronicznych jak i w oddziałach Banku.



### UBEZPIECZENIE KRÓTKOTERMINOWYCH NALEŻNOŚCI - KUKE POLISA NA ŚWIAT

POLISA NA ŚWIAT

To ubezpieczenie należności eksportowych i krajowych z odroczonym terminem płatności.

Zabezpiecza przed ryzykiem braku płatności ze strony kontrahenta za sprzedane towary lub zrealizowane usługi.

Ochrona ubezpieczeniowa dotyczy sytuacji, w której kontrahent nie zapłaci należności w całości lub w części z przyczyn leżących całkowicie po jego stronie (RYZYO HANDLOWE).

W przypadku kontrahentów zagranicznych brak płatności może wynikać również z przyczyn związanych z sytuacją kraju kontrahenta (RYZYO POLITYCZNE).

#### Dlaczego warto?

- Zabezpiecza ryzyko straty finansowej: KUKE wypłaci odszkodowanie, gdy Państwa kontrahent nie ureguluje wierzytelności objętej ochroną ubezpieczeniową
- Minimum formalności i obowiązków
- Optymalny koszt - maksimum korzyści
- Wsparcie w zakresie windykacji ubezpieczonych należności
- Efektywne ubezpieczenie dostosowane do potrzeb nawet najmniejszych przedsiębiorstw

#### Zalety ubezpieczenia:

- Zabezpiecza przed utratą płynności finansowej spowodowanej brakiem płatności
- Kontrahent chętniej ureguluje zaległą wierzytelność objętą ochroną ubezpieczeniową, gdy w imieniu przedsiębiorcy występuje renomowana instytucja finansowa (KUKE)
- Może obniżyć koszty działalności - pozwala ograniczyć koszty windykacji, oraz konieczność kredytowania bieżącej działalności w celu utrzymania płynności finansowej

#### Kiedy kontrahent zostanie objęty ubezpieczeniem?



Jest zarejestrowany w Polsce lub w około 100 krajach świata.



W dniu dostawy towaru lub realizacji usługi kontrahent nie jest w stanie niewypłacalności.



Prowadzi działalność gospodarczą nieprzerwanie od co najmniej 9 m-cy licząc do dnia dostawy towaru lub realizacji usługi.



W okresie 6 m-cy poprzedzającym ubezpieczoną sprzedaż należności były płacone terminowo lub z opóźnieniem nie dłuższym niż 30 dni.



W ciągu ostatnich 6 m-cy licząc do dnia dostawy towaru lub realizacji usługi przeprowadzono z danym Kontrahentem min. 3 w pełni uregulowane transakcje w kredycie kupieckim na łączną kwotę nie niższą niż:

- wariant 1: 6 000 zł,
- wariant 2-4: 20 000 zł.



KUKE w przeszłości w ramach Polisy na Świat lub innych umów ubezpieczenia nie wypłaciła lub nie odmówiła Państwu wypłaty odszkodowania w stosunku do danego kontrahenta.

#### Jakie należności ubezpieczamy?

Ubezpieczamy należności, które:

są potwierdzone fakturą

mają termin płatności nie dłuższy niż 60 dni

powstały w okresie obowiązywania polisy i których termin płatności przypada w okresie jej trwania

są bezsporne, czyli kontrahent nie podnosi reklamacji ani w inny sposób ich nie kwestionuje



### KAZACHSTAN EXPO 2017, 10.06-10.09.2017, ASTANA

Wystawa światowa odbywająca się w 2017 roku w Kazachstanie, której towarzyszącym motywem przewodnim jest „Energia przyszłości”. Temat wystawy pozwoli zaprezentować najnowsze technologie w dziedzinie czystej energii. Przewiduje się, że podczas całego okresu wystawy Kazachstan odwiedzi około 116 państw i 18 organizacji międzynarodowych, a wystawę zobaczy około 5 milionów osób.



### POWTECH, 26-28.09.2017, NURNBERG.

Targi Powtech to wiodące światowe targi mechanicznych procesów technologicznych i analityki – prezentują niezwykle szeroką specjalistyczną ofertę w połączeniu z aktualnym programem ramowym.



### CARAVAN SALON 2017, 28.08-03.09.2017, DUSSELDORF

Międzynarodowe targi Caravan Salon 2017 to największa wystawa na świecie dla samochodów kempingowych i przyczep kempingowych:



### CITYSCAPE GLOBAL, 11-13.09.2017, DUBAJ

Cityscape Global jest największym wydarzeniem dotyczącym nieruchomości w krajach Zatoki Arabskiej. Wydarzenie to jest w dużej mierze postrzegane jako kluczowy barometr dla sektora nieruchomości na Bliskim Wschodzie.



### KABO (EDYCJA LETNIA), 19-21.08.2017, BRNO

Międzynarodowe targi mody Styl oraz obuwia i galanterii skórzanej Kabo, to najbardziej znaczące targi odzieżowo-obuwnicze w Republice Czeskiej, przeznaczone wyłącznie dla specjalistów z branży.

### ZIEMIA ŻYWIcielKA, 24-29.08.2017, CZESKIE BUDZIEJOWICE

44. międzynarodowe targi rolno-spożywcze Ziemia Żywicielka, obejmują cały sektor rolno-spożywczy, w tym produkcję roślinną i zwierzęcą, pasze, maszyny rolnicze, produkcję spożywczą, gospodarkę leśną i wodną, usługi dla rolnictwa oraz agroturystyka.



### BIEL LIGHT + BUILDING, 13-16.09.2017, BUENOS AIRES

Międzynarodowe Targi Biel Light + Building, to najważniejsze wydarzenie przemysłu elektrycznego, elektronicznego i oświetleniowego w całej Ameryce Łacińskiej.



### MISJA GOSPODARCZA DO MALEZJI, 24-28.07.2017, KUALA LUMPUR

Misja gospodarcza zorganizowana przez Izbę Przemysłu i Handlu UE-Malezja - EUMCCI (EU-Malaysia Chamber of Commerce and Industry), w ramach europejskiego programu wsparcia przedsiębiorców na rynku Malezji. W trakcie misji odbędzie się także wystawa tematyczna.



### AGROEXPO 2017, 13-23.07. 2017, BOGOTA

Targi Agroexpo 2017 odbędą się w Kolumbii i są międzynarodowymi targami dedykowanymi dla wystawców przemysłowych z zakresu rolnictwa i produkcji zwierzęcej



### MISJA GOSPODARCZA DO PORTUGALII, 25-29.09.2017, LIZBONA

Misja gospodarcza przygotowywana jest przez Polsko-Portugalską Izbę Gospodarczą (PPCC) oraz Krajową Izbę Gospodarczą Portugalii (CCIP).



### INDOWATER 2017, 12-14.07.2017, DŻAKART

Międzynarodowa wystawa poświęcona gospodarce wodnej, ściekowej i recyklingowi, przeznaczona jest dla przedsiębiorców oferujących maszyny, urządzenia, technologie oraz usługi.



Targi



Misje gospodarcze

# Kwartalnik eksportera

## Polskie rynki eksportowe - Chorwacja



Bank Polski

Tempo wzrostu PKB r/r\* **1,9%**

PKB per capita (tys. USD)\* **22,4**

Populacja (mln)\* **4,3**

Stopy bezrobocia\*\* **12,2%**

43 pozycja w rankingu

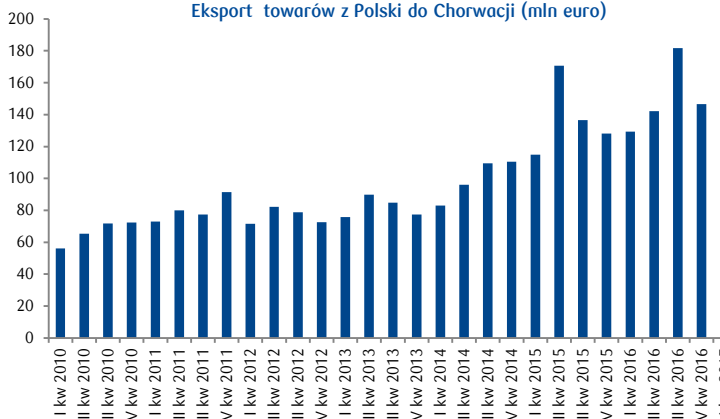
49 płatność podatków

1 wymiana międzynarodowa



Według szacunków Chorwackiego Urzędu Statystycznego wzrost gospodarczy Chorwacji w I kw. 2017 roku nieznacznie wyhamował i wyniósł 2,5% r/r. Po korekcie sezonowej gospodarka Chorwacji wzrosła o 3,4% w stosunku do analogicznego okresu roku poprzedniego i o 0,6% w ujęciu kwartalnym. Największy pozytywny wpływ na wzrost PKB w I kw. 2017 roku miał wzrost eksportu oraz konsumpcja wewnętrzna.

Eksport towarów z Polski do Chorwacji (mln euro)

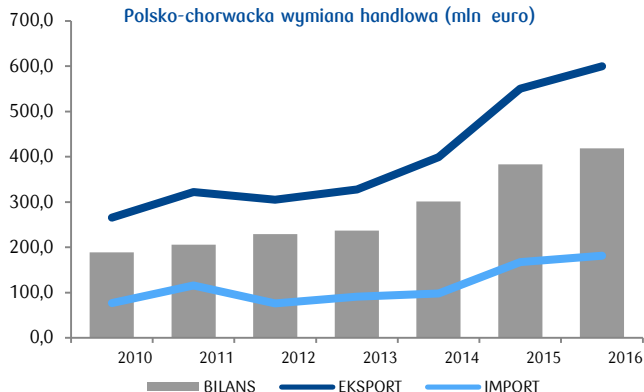


Wartość eksportu towarów z Polski do Chorwacji w I kw. 2017 roku w porównaniu z analogicznym okresem w roku ubiegłym wzrosła o 21% z 129,4 mln EUR do 156,6 mln EUR. W wymianie handlowej z Chorwacją w I kw. 2017 roku Polska zanotowała dodatni bilans handlowy wynoszący 118,9 mln EUR. Udział polskiego eksportu do Chorwacji w eksporcie ogółem w I kw. 2017 roku wzrósł w porównaniu z analogicznym okresem w 2016 roku do 0,32%. W okresie I-IV kw. 2016 roku wielkość eksportu, w porównaniu z analogicznym okresem 2015 roku, uległa zwiększeniu z 550,1 mln EUR w 2015 r. do 599,7 mln EUR w 2016 r.

Wg grup towarowych SITC największe wzrosty dynamiki eksportu (I kw. 2017 roku/I kw. 2016 roku) zanotowano w sekcji: paliwa mineralne, smary i materiały pochodne; różne wyroby przemysłowe. Największe spadki zanotowano w sekcji: napoje i tytoń.

Źródło: GUS

Polsko-chorwacka wymiana handlowa (mln euro)



Źródło: GUS. Import wg kraju wysyłki.

Najczęściej eksportowane produkty z Polski do Chorwacji w 2016 r. w EUR

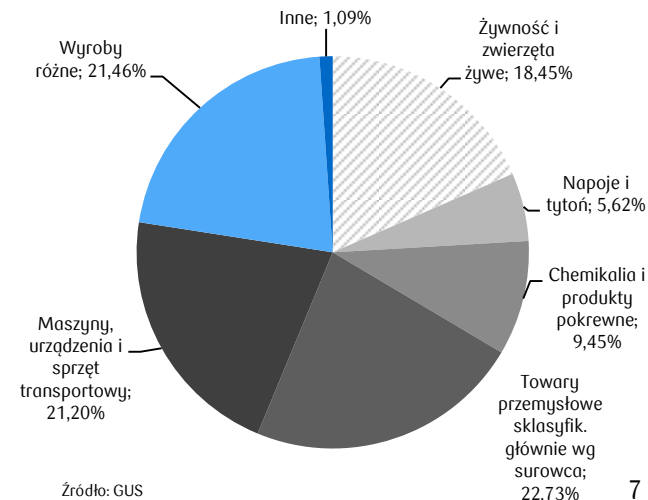
- ➡ Cygara, cygaretki i papierosy (30,9 mln)
- ➡ Produkty higieny osobistej (15,4 mln)
- ➡ Mięso z bydła, świeże lub schłodzone (15 mln)
- ➡ Chleb, bułki, pieczywo cukiernicze, ciasta i ciastka, herbatniki i pozostałe wyroby piekarnicze, nawet zawierające kakao; opłatki sakralne, puste kapsułki stosowane do celów farmaceutycznych, wafle wytłaczane, papier ryżowy i podobne wyroby (14,6 mln)

Źródło: ITC



Polski eksport towarów do Chorwacji w I-XII 2016 roku stanowił 0,33% polskiego eksportu ogółem.

Struktura branżowa polskiego eksportu do Chorwacji (I-III 2017)



Źródło: GUS

# Kwartalnik eksportera

## Polskie rynki eksportowe - Bułgaria



Bank Polski



39 pozycja w rankingu

83 płacenie podatków

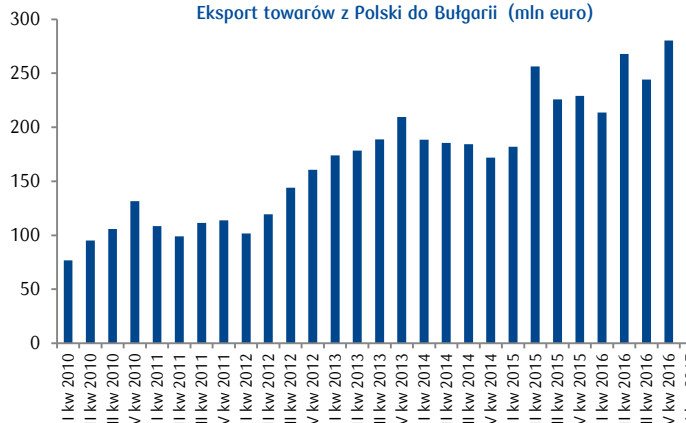
21 wymiana międzynarodowa



Według szacunków w I kwartale 2017 roku PKB Bułgarii wzrosło o 3,5% w porównaniu z analogicznym okresem w roku ubiegłym. Według wstępnych danych PKB Bułgarii po I kwartale wyniosło 10,9 mld USD.

W analizowanym okresie największy pozytywny wpływ na PKB Bułgarii miał wzrost spożycia indywidualnego (4,3% r/r) oraz wzrost eksportu i importu towarów i usług (odpowiednio 5,8% r/r oraz 7,1% r/r).

Eksport towarów z Polski do Bułgarii (mln euro)



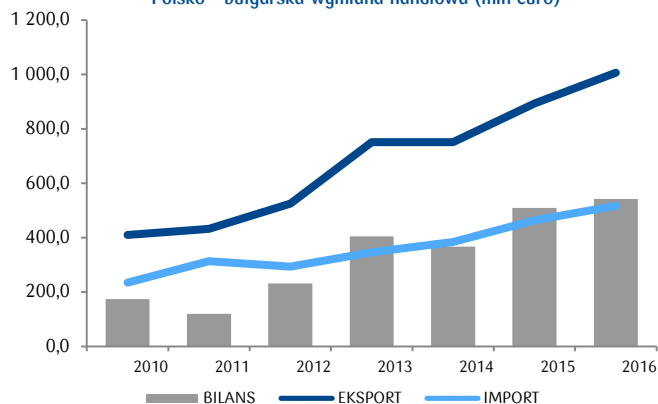
Wartość eksportu towarów z Polski do Bułgarii w I kw. 2017 roku w porównaniu z analogicznym okresem w roku ubiegłym wzrosła o 17% z 213,6 mln EUR do 250,8 mln EUR. W wymianie handlowej z Bułgarią w I kw. 2017 roku Polska zanotowała dodatni bilans handlowy wynoszący 125,2 mln EUR.

Udział polskiego eksportu do Bułgarii w eksporcie ogółem w I kw. 2017 roku wzrósł w porównaniu z analogicznym okresem w 2016 roku do 0,51%. W okresie I-IV kw. 2016 roku wielkość eksportu, w porównaniu z analogicznym okresem 2015 roku, uległa zwiększeniu z 893,3 mln EUR w 2015 r. do 1006,1 mln EUR w 2016 r.

Wg grup towarowych SITC największe wzrosty dynamiki eksportu (I kw. 2017 roku/I kw. 2016 roku) zanotowano w sekcji: chemikalia i produkty pokrewne; oleje, tłuszcze i woski zwierzęce i roślinne. Największe spadki zanotowano w sekcji: paliwa mineralne, smary i materiały pochodne; surowce niejadalne z wyjątkiem paliw.

Źródło: GUS

Polsko - bułgarska wymiana handlowa (mln euro)



Źródło: GUS. Import wg kraju wysyłki.

Najczęściej eksportowane produkty z Polski do Bułgarii w 2016 r. w USD

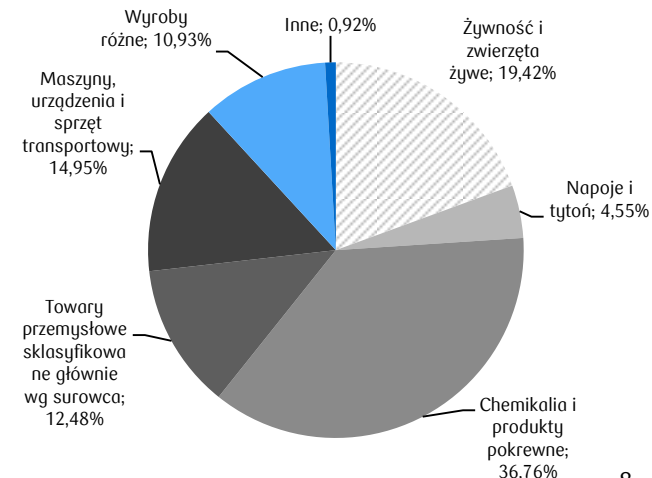
- ➔ Mieszanki biondiesli (274 mln)
- ➔ Mięso i jadalne podroby z ptactwa (42,5 mln)
- ➔ Leki (34,5 mln)
- ➔ Rudy miedzi i koncentraty (17 mln)
- ➔ Ser i twaróg (16,5 mln)

Źródło: ITC



Polski eksport towarów do Bułgarii w I-XII 2016 roku stanowił 0,55% polskiego eksportu ogółem.

Struktura branżowa polskiego eksportu do Bułgarii (I-III 2017)



Źródło: GUS



# Kwartalnik eksportera

## Polskie rynki eksportowe – Rumunia



Bank Polski

Tempo wzrostu PKB r/r\*  
**5%**

PKB per capita (tys. USD)\*  
**22,3**

Populacja (mln)\*  
**21,6**

Stopy bezrobocia\*\*  
**5,5%**

**36** pozycja w rankingu

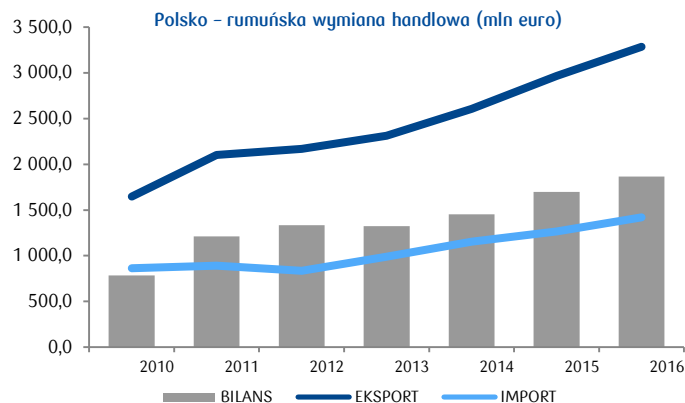
**50** płacenie podatków

**1** wymiana międzynarodowa



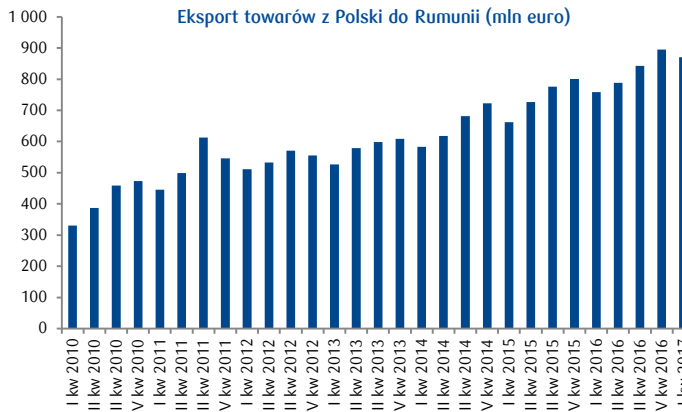
Według wstępnych danych opublikowanych przez Rumuński Urząd Statystyczny w I kwartale bieżącego roku PKB Rumunii wzrósł o 5,7% w stosunku do analogicznego okresu w roku ubiegłym.

Według prognoz Komisji Europejskiej w 2017 r. rumuński PKB ma wzrosnąć o 4,3%, rządowe prognozy mówią natomiast o 5,2%. Napędzać ten wzrost ma konsumpcja, którą wzmocnił wzrost emerytur i płacy minimalnej oraz kolejna obniżka podatków. Dodatkowym czynnikiem mającym pozytywny wpływ na PKB Rumunii w całym 2017 roku ma mieć uruchomienie funduszy unijnych.



Źródło: GUS. Import wg kraju wysyłki.

Eksport towarów z Polski do Rumunii (mln euro)



Wartość eksportu towarów z Polski do Rumunii w I kw. 2017 roku w porównaniu z analogicznym okresem w roku ubiegłym wzrosła o 15% z 758,5 mln EUR do 869,9 mln EUR. W wymianie handlowej z Rumunią w I kw. 2017 roku Polska zanotowała dodatni bilans handlowy wynoszący 470,5 mln EUR. Udział polskiego eksportu do Rumunii w eksporcie ogółem w I kw. 2017 roku wzrósł w porównaniu z analogicznym okresem w 2016 roku do 1,77%. W okresie I-IV kw. 2016 roku wielkość eksportu, w porównaniu z analogicznym okresem 2015 roku, uległa zwiększeniu z 2965,6 mln EUR w 2015 r. do 3284,6 mln EUR w 2016 r.

Wg grup towarowych SITC największe wzrosty dynamiki eksportu (I kw. 2017 roku/I kw. 2016 roku) zanotowano w sekcji: paliwa mineralne, smary i materiały pochodne; surowce niejadalne z wyjątkiem paliw. Największe spadki zanotowano w sekcji: oleje, tłuszcze i woski zwierzęce i roślinne; napoje i tytoń

Źródło: GUS

Najczęściej eksportowane produkty z Polski do Rumunii w 2016 r. w EUR

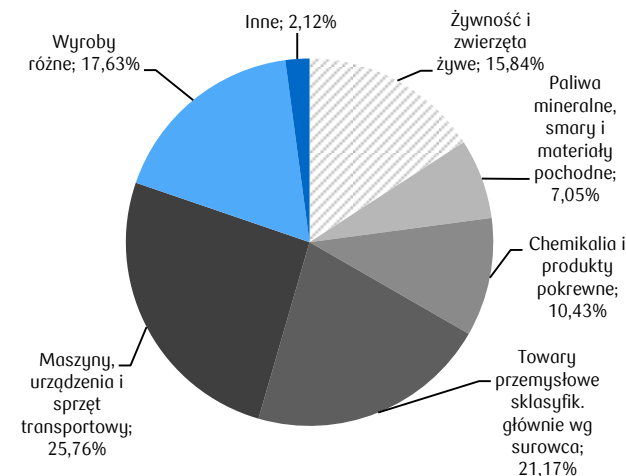
- ➔ Części i akcesoria do pojazdów mechanicznych (232,6 mln)
- ➔ Koks i półkoks, z węgla, węgla brunatnego lub torfu (103,7 mln)
- ➔ Druty izolowane, kable i produkty pokrewne (61,6 mln)
- ➔ Monitory i rzutniki, niezawierające aparatury odbiorczej dla telewizji; aparatura odbiorcza dla telewizji, nawet zawierająca odbiorniki radiowe lub aparaturę do zapisu lub odtwarzania dźwięku lub obrazu (70,7 mln)

Źródło: ITC



Polski eksport towarów do Rumunii w I-XII 2016 roku stanowił 1,79% polskiego eksportu ogółem.

Struktura branżowa polskiego eksportu do Rumunii (I-III 2017)



Źródło: GUS



## Źródła danych:

- Główny Urząd Statystyczny
- World Bank Data
- CIA World Factbook
- Ministerstwo Rozwoju
- International Monetary Fund
- Doing Business
- Poland Go Global
- Departament Analiz Ekonomicznych PKO Bank Polski
- Biuro Strategii Rynkowych PKO Bank Polski
- [www.tradingeconomics.com](http://www.tradingeconomics.com)
- [www.tradingfinance.com](http://www.tradingfinance.com)

---

## Kontakt:

### Departament Strategii i Analiz Międzynarodowych PKO Bank Polski S.A.

#### Robert Zmiejko

Dyrektor Departamentu  
[robert.zmiejko@pkobp.pl](mailto:robert.zmiejko@pkobp.pl)

#### Monika Kachniarz

[monika.kachniarz@pkobp.pl](mailto:monika.kachniarz@pkobp.pl)  
22 521 69 97  
+48 533 337 662

### Nadzór merytoryczny:

#### Maks Kraczkowski

Wiceprezes Zarządu PKO Banku Polskiego