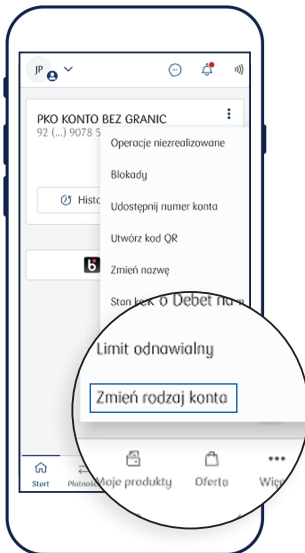


Зміна PKO Konto bez Granic в додатку IKO

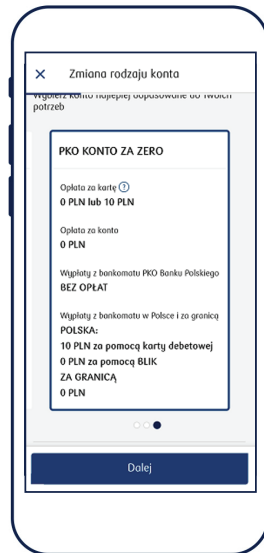


Bank Polski

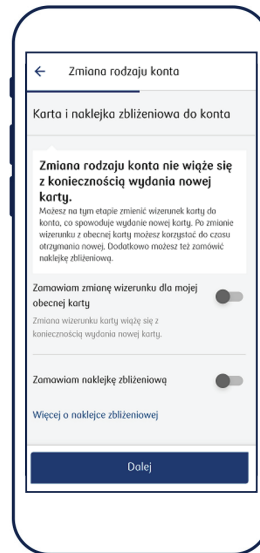
Залогуйтесь в мобільному додатку **IKO** на своєму телефоні.



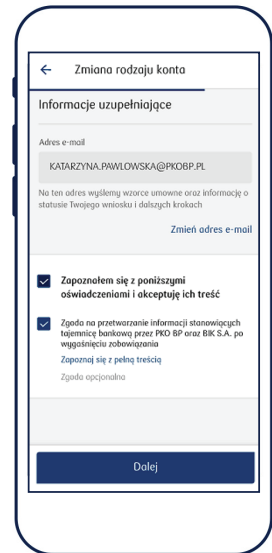
1. Увійдіть на **PKO Konto bez Granic** і в правому верхньому кутку виберіть контекстне меню (зображення: три крапки) → змінити тип рахунку.



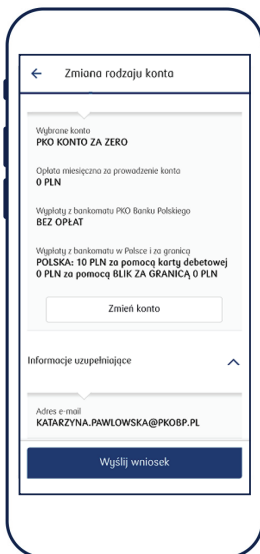
2. Виберіть один з видів рахунку – пропонуємо **PKO Konto za Zero**.



3. Можете змінити візуальне оформлення своєї картки до рахунку. Якщо Ви ще не маєте картки - саме зараз можете її замовити.



4. Ознайомтесь з правилами та прийміть їх.



5. Перевірте правильність введення даних та натисніть **Wyślij wniosek**.



6. Отримавши договір – ознайомтесь з ним та зробіть підтвердження.
7. У наступному кроці попросимо Вас ввести код з пристрою на якому Ви робили авторизацію – це буде рівнозначним до підписання договору.



8. Після підписання договору, Ви отримаєте від нас СМС – з підтвердженням про зміну типу рахунку.