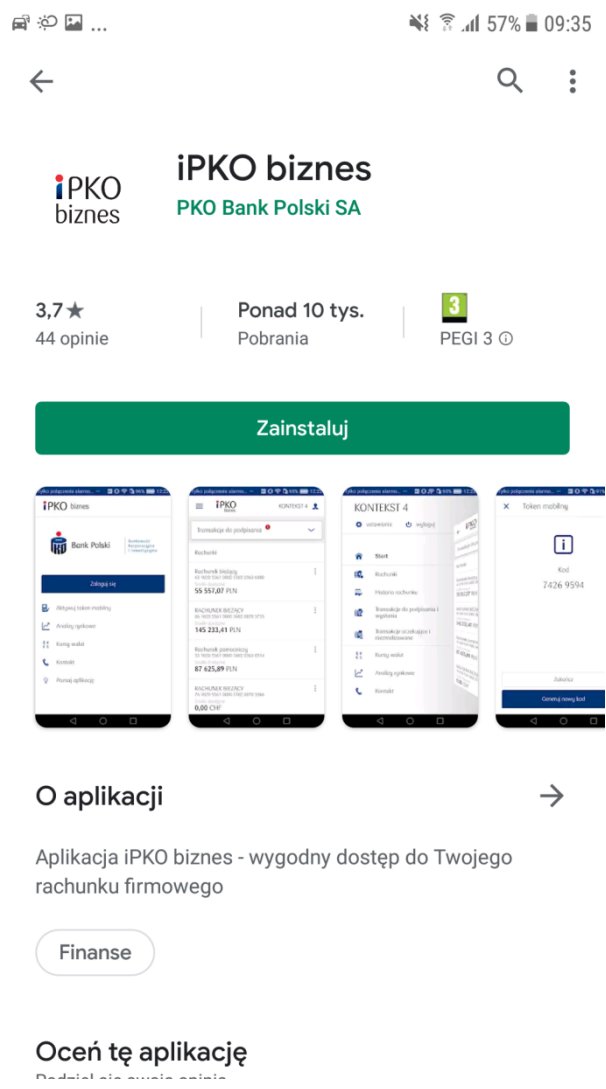


Przewodnik aktywacji aplikacji mobilnej iPKO biznes

Aplikacja dostępna jest na platformy Android oraz iOS.

Dzięki aplikacji można zarządzać finansami firmy poprzez smartfon. Wśród najpopularniejszych funkcji są: przeglądanie sald rachunków, historii transakcji oraz autoryzowanie transakcji. Z aplikacji może korzystać każdy użytkownik bankowości elektronicznej iPKO biznes.

Aby aktywować aplikację iPKO biznes na swoim telefonie, pobierz aplikację ze Sklepu Play lub AppStore, zależnie od systemu operacyjnego urządzenia.



3,7★
44 opinie

Ponad 10 tys.
Pobrań

3
PEGI 3

Zainstaluj

O aplikacji →

Aplikacja iPKO biznes - wygodny dostęp do Twojego rachunku firmowego

Finanse

Oceń tę aplikację
Podziel się swoim opinią

Na ekranie głównym po uruchomieniu aplikacji wybierz opcję „Aktywuj aplikację iPKO biznes”.



Aplikacja iPKO biznes to szybki i wygodny dostęp do rachunku firmy przez telefon. Podgląd środków dostępnych, historia operacji, autoryzacja transakcji - zawsze kiedy tego potrzebujesz.

Aktywuj aplikację iPKO biznes

Niezależnie od aktywacji aplikacji możesz też aktywować tylko token mobilny

Aktywuj token mobilny

Poznaj aplikację iPKO biznes

Następnie, używając danych do logowania do serwisu iPKO biznes, uwiarygodnij się w aplikacji mobilnej. Potwierdź klikając „Dalej”.



← Aktywacja aplikacji

Podaj swoje dane logowania do
serwisu iPKO biznes

Identyfikator użytkownika (7 lub 10 cyfr)

Hasło z tokena (8 cyfr)

Hasło (8-16 znaków)

Dalej

Po wpisaniu danych uwierzytelniających, nadaj kod PIN do aplikacji. Powtórz dwukrotnie ten sam numer i zatwierdź klikając „Dalej”.

The image shows a screenshot of an iPhone's activation screen. At the top, the status bar displays "Brak SIM", signal strength, Wi-Fi, the time "09:41", and battery level "87%". Below the status bar is a title bar with a blue 'X' icon and the text "Aktywacja aplikacji". The main content area has the heading "Nadaj kod PIN" followed by four empty input boxes. Below that is the heading "Powtórz kod PIN" followed by another four empty input boxes. At the bottom, a numeric keypad is visible, featuring a back arrow, a forward arrow, and a "Gotowe" button. The keypad includes numbers 1 through 9, 0, and a delete key with an 'x' icon. Each number key also displays its corresponding letters in a smaller font.

Ostatnim krokiem niezbędnym do aktywacji aplikacji mobilnej jest wpisanie kodu aktywacyjnego.

Wygeneruj kod aktywacyjny

1. Zaloguj się z innego urządzenia do serwisu iPKO biznes - <https://www.ipkobiznes.pl>
2. Wejdź do zakładki Aplikacje mobilne w Ustawieniach.
3. Wygeneruj kod aktywacyjny
4. Przepisz go poniżej

□ □ □ □

Dalej

Aby go uzyskać, zaloguj się do systemu bankowości elektronicznej iPKO biznes, a następnie przejdź do sekcji „Ustawienia”.

iPKO biznes

Nazwa firmy: NUMER_1
NR_1_DE

Nazwa użytkownika: ADAM KOLTUNIEWICZ
Identyfikator użytkownika: 5934128831

WYLOGUJ

Wiadomości 1 Ustawienia Administracja
Czas do końca sesji: 09:41

Transakcje Rachunki Karty Kredyty i depozyty Analiza

Liczba nieprzeczytanych wiadomości 1 Odmowa realizacji SEPA Direct Debit

Do podpisania Historia rachunków Wyciągi Nowy przelew Nowy import Nowy

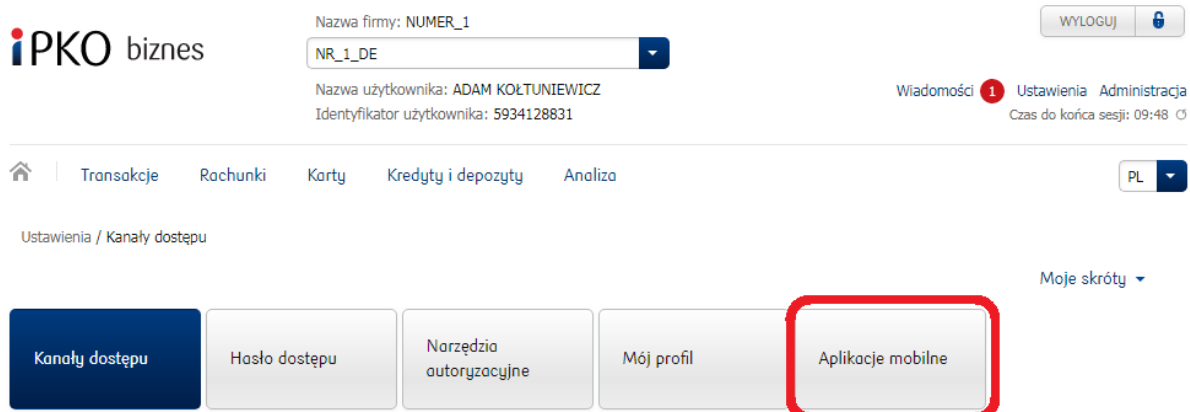
Rachunki bieżące Podsumowanie wszystkich rachunków

Kryteria wyszukiwania Wybierz kryteria wyszukiwania Moje kryteria wyszukiwania Wyszukaj

Opcje widoku Pokaż pogrupowane rachunki Zarządzanie grupami

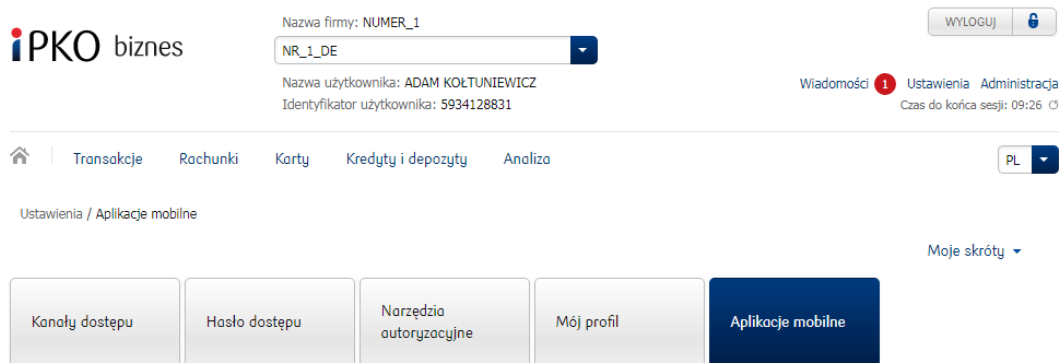
Wszystkie rachunki Podsumowanie rachunków

W „Ustawieniach” przejdź do modułu „Aplikacje Mobilne”.



The screenshot shows the iPKO biznes user interface. At the top left is the logo. The top right contains a 'WYLOGUJ' button and a lock icon. Below the logo, the company name 'NUMER_1' is displayed in a dropdown menu, with 'NR_1_DE' selected. User information includes 'Nazwa użytkownika: ADAM KOŁTUNIEWICZ' and 'Identyfikator użytkownika: 5934128831'. On the right, there are links for 'Wiadomości' (with a notification icon), 'Ustawienia', and 'Administracja', along with a session timer 'Czas do końca sesji: 09:48'. A navigation bar below contains 'Transakcje', 'Rachunki', 'Karty', 'Kredyty i depozyty', and 'Analiza'. The main content area is titled 'Ustawienia / Kanaly dostępu'. A row of buttons includes 'Kanały dostępu', 'Hasło dostępu', 'Narzędzia autoryzacyjne', 'Mój profil', and 'Aplikacje mobilne', which is highlighted with a red rectangle. A 'Moje skróty' dropdown is visible on the right.

Następnie wygeneruj kod aktywacyjny poprzez użycie przycisku „Pobierz kod”. Operacja ta wymaga potwierdzenia kodem z tokena.



This screenshot is similar to the previous one, but the 'Aplikacje mobilne' button is now highlighted with a blue background, indicating it has been selected. The rest of the interface remains the same.

Aplikacje mobilne

Aby aktywować aplikację iPKO biznes, pobierz kod aktywacyjny i wprowadź go do aplikacji.

Pobierz kod

iPKO biznes

Nazwa firmy: NUMER_1

NR_1_DE

Nazwa użytkownika: ADAM KOLTUNIEWICZ
Identyfikator użytkownika: 5934128831

WYLOGUJ

Wiadomości 1 Ustawienia Administracja
Czas do końca sesji: 09:55

Transakcje Rachunki Karty Kredyty i depozyty Analiza

Ustawienia / Aplikacje mobilne / Wygenerowanie kodu aktywacyjnego

Kanały dostępu Hasło dostępu Narzędzia autoryzacyjne Mój profil Aplikacje mobilne

Wygenerowanie kodu aktywacyjnego

Wygenerowanie kodu aktywacyjnego wymaga potwierdzenia kodem z tokena.

Obrazek bezpieczeństwa



Wprowadź kod z tokena

* Pole wymagane

Powrót Podpisz

Po poprawnej autoryzacji kodem z tokena, na kolejnym ekranie wyświetlony zostanie kod aktywacyjny, który przepiszesz w aplikacji.

iPKO biznes

Nazwa firmy: NUMER_1

NR_1_DE

Nazwa użytkownika: ADAM KOLTUNIEWICZ
Identyfikator użytkownika: 5934128831

WYLOGUJ

Wiadomości 1 Ustawienia Administracja
Czas do końca sesji: 09:55

Transakcje Rachunki Karty Kredyty i depozyty Analiza

Ustawienia / Aplikacje mobilne / Wygenerowanie kodu aktywacyjnego

Kanały dostępu Hasło dostępu Narzędzia autoryzacyjne Mój profil Aplikacje mobilne

Wygenerowanie kodu aktywacyjnego

Teraz możesz aktywować aplikację iPKO biznes wprowadzając poniższy kod aktywacyjny do aplikacji.

Kod aktywacyjny: 6461

Kod jest ważny do: 2019-08-07 09:45:42

OK

Po wpisaniu poprawnego kodu, wyświetlony zostanie komunikat o skutecznej aktywacji aplikacji.



✕ Aktywacja aplikacji



Gratulacje!

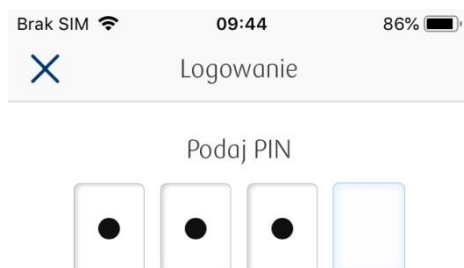

Aktywacja aplikacji iPKO biznes zakończona sukcesem.

Możesz zacząć korzystać ze wszystkich funkcji aplikacji.

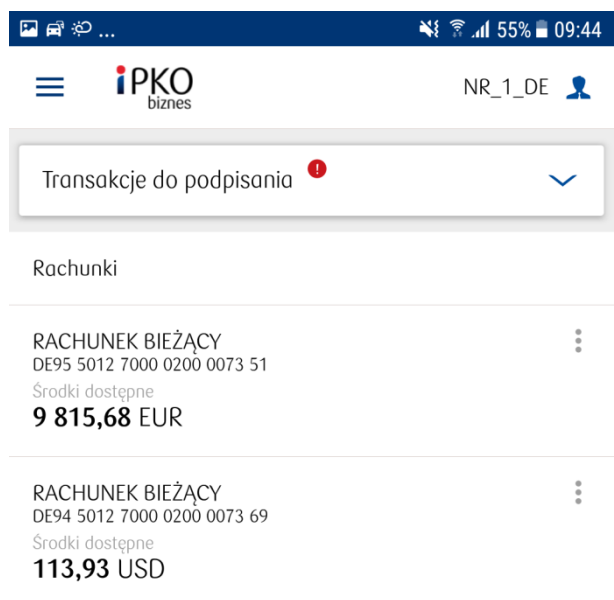
[Przejdź do aplikacji iPKO biznes](#)

[Aktywuj token mobilny](#)

Aby zalogować się do aplikacji, po kliknięciu „Zaloguj się”, wpisz uprzednio zdefiniowany kod PIN.



Gratulacje! Od teraz możesz korzystać z aplikacji mobilnej iPKO biznes!



Wsparcie techniczne dla Użytkowników

- **801 36 36 36** * opcja 3
numer dla dzwoniących w kraju
- **+48 (61) 855 94 94** *
numer dla dzwoniących w kraju, z zagranicy i z telefonów komórkowych
*opłata zgodna z taryfą operatora, serwis telefoniczny jest czynny pon.-pt. godz. 8:00-18:00